



odem

ARMAZONES





ARMAZONES

ARMAZÓN ODEM ÚNICO	4
EXPOSITOR Y ACCESORIOS	5
PUERTA FILOMURO	6
ODEM PREMARCO	7
ARMAZÓN MAGNIFIKO	10
ARMAZÓN FRAMELESS	12
ARMAZÓN FRAMELESS TOP	14
ARMAZÓN RAFFAELLO	16
ARMAZÓN MICHELANGELO	18
ARMAZÓN GIOTTO	20
ARMAZÓN AUTOMATIC	22
ARMAZÓN ORO	24
ARMAZÓN PUNTOLUCE	26



TARIFA

ARMAZONES

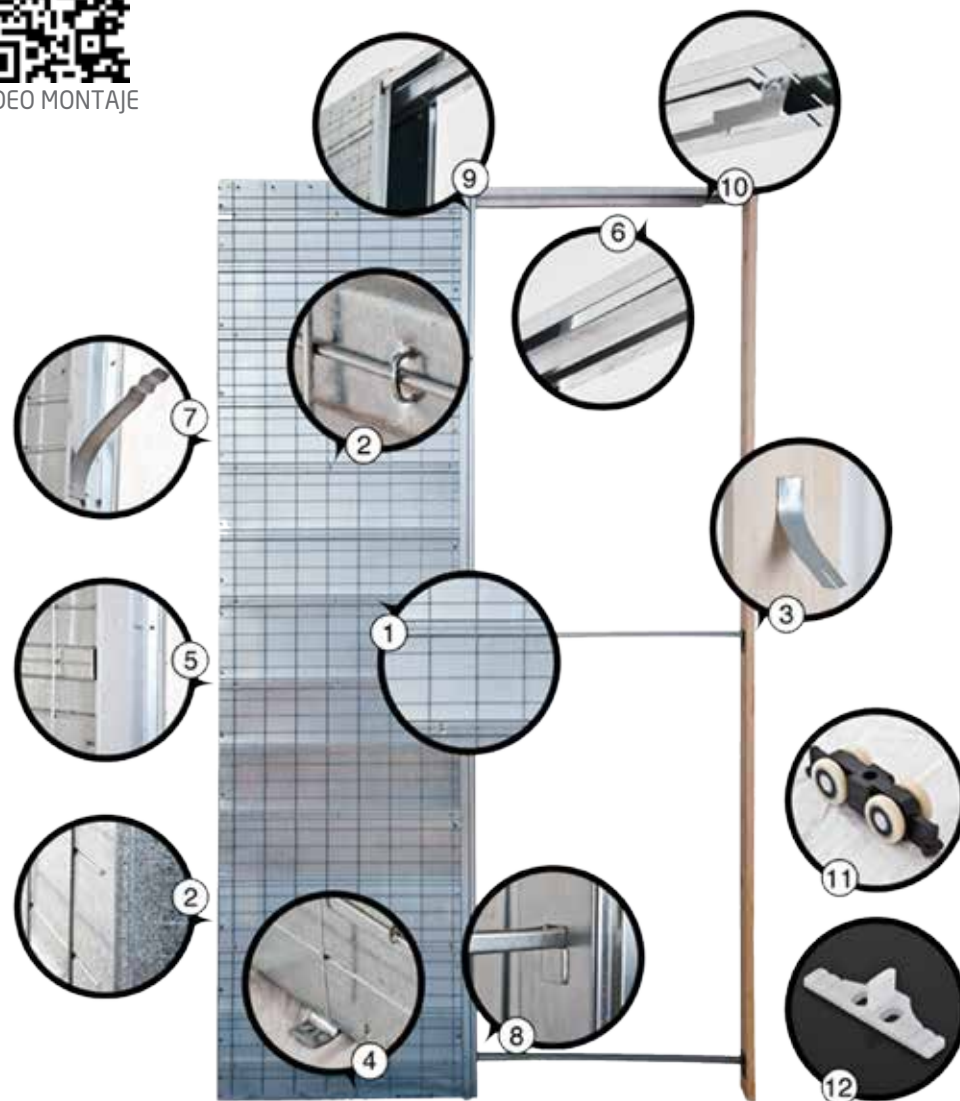
Los armazones de Odem están pensados para ahorrar espacio y utilizar cada centímetro cuadrado de nuestro ambiente.

Podremos transformar pequeñas habitaciones en ambientes más grandes y acogedores. Se trata de un producto modular, que sirve tanto para separar como para unir espacios.

El uso de los armazones, está pensado para sistemas correderos, de acuerdo con los nuevos y reducidos estándares de las viviendas actuales, sin olvidar las nuevas tendencias de diseño y arquitectura moderna.



VIDEO MONTAJE



CARACTERÍSTICAS

1. Los paneles laterales no presentan los habituales pliegues verticales, más bien unos horizontales, que les da más rigidez y robustez, eso crea una especie de efecto "cajón".
2. La rejilla no está soldada ni grapada al panel, está insertada en el mismo, con una pequeña tolerancia. Dicha tolerancia permite que la estructura central no sufra daño alguno.
3. Larguero vertical de madera: la colocación es mucho más fácil, está equipada de aletas laterales que hay que unir dentro del mortero. La instalación de la puerta es más fácil, porque la madera permite utilizar tornillería común.
4. Calzos extraíbles bajo: se encuentran bajo el contramarco y son ideales para la fijación y alineación sobre el pavimento. Pueden introducirse en el cemento o atornillarse al pavimento.
5. Tapa posterior: presenta una muesca y unas aletas laterales para permitir una introducción del ladrillo y el cemento, aportando un mayor anclaje del contramarco a la pared.
6. Parte superior: la parte superior dispone de un borde liso, para un alisado del mortero más sencillo.
7. Pestañas laterales: se sitúan en el larguero vertical de madera y en la tapa posterior del contramarco, útiles para hundirlas en el mortero y garantizar una sujeción más segura.
8. Los separadores se usan en el momento de la colocación, y sirven para mantener la misma medida en el contramarco.
9. Cepillo entre el montaje y la puerta: el perfil forma parte del contramarco, y se extiende en toda su altura, evitando posibles desplazamientos del cepillo respecto a la puerta. En la práctica, ello supone una gran reducción de la acumulación del polvo en el interior del contramarco.
10. Riel totalmente extraíble: fabricado en aluminio extruido, es una pieza totalmente desmontable del resto del contramarco. Toda intervención posterior a la albañilería puede realizarse desde el interior, sin dañar la pared.
11. Eje de rodamiento: 4 cojinetes de bolas (uno dentro de cada rueda), eje de acero y ruedas de nylon. La puerta se desliza silenciosamente y sin fricción. Eso se debe a las esferas (no agujas) presentes en los cojinetes y al material de fabricación de los componentes del KIT de desplazamiento. Soporta una carga de 120 Kg, óptima para la inmensa mayoría de puertas.
12. Guía autocentradora: se encuentra dentro del KIT de montaje y permite montar y centrar con facilidad la puerta. Hay que encajar el ojal de la base de la puerta, dentro de la guía, previamente fijada a ras del suelo. Sin necesidad de medidas, la misma guía determinará el centro donde se debe colocar el contramarco. La pieza sirve para todos los espesores (125/105/100/90 mm).

ARMAZÓN ODEM ÚNICO



Puerta sencilla

Puerta doble

DESCRIPCIÓN / PRODUCT ORDER DATA SHEET

Medida Ancho x Alto	REVOCO		CARTÓN YESO	
	GROSOR 105	GROSOR 90	MONTANTE 70	
60x203cm	CAU6020F	CAU6020-90F	CAU6020CPF	11/13/13
60x210cm	CAU6021F	CAU6021-90F	CAU6021CPF	11/13/13
70x203cm	CAU7020F	CAU7020-90F	CAU7020CPF	10/12/12
70x210cm	CAU7021F	CAU7021-90F	CAU7021CPF	10/12/12
80x203cm	CAU8020F	CAU8020-90F	CAU8020CPF	10/12/12
80x210cm	CAU8021F	CAU8021-90F	CAU8021CPF	10/12/12
90x203cm	CAU9020F	CAU9020-90F	CAU9020CPF	10/12/12
90x210cm	CAU9021F	CAU9021-90F	CAU9021CPF	10/12/12
100x203cm	CAU10020F	CAU10020-90F	CAU10020CPF	10/10/12
100x210cm	CAU10021F	CAU10021-90F	CAU10021CPF	10/10/12
110x203cm	CAU11020F	CAU11020-90F	CAU11020CPF	7/7/8
110x210cm	CAU11021F	CAU11021-90F	CAU11021CPF	7/7/8
120x203cm	CAU12020F	CAU12020-90F	CAU12020CPF	7/7/8
120x210cm	CAU12021F	CAU12021-90F	CAU12021CPF	7/7/8

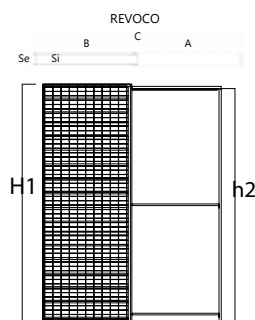
FICHA TÉCNICA DEL PRODUCTO / TECHNICAL SHEET

A*	B*	C*	H1*	H2*	Dimensión de la puerta Ancho x Alto
645	615	1280	2200/2100	2145/2045	610x2110/2010
745	715	1480	2200/2100	2145/2045	710x2110/2010
845	815	1680	2200/2100	2145/2045	810x2110/2010
945	915	1880	2200/2100	2145/2045	910x2110/2010
1045	1015	2080	2200/2100	2145/2045	1010x2110/2010
1145	1115	2280	2200/2100	2145/2045	1110x2110/2010
1245	1215	2480	2200/2100	2145/2045	1210x2110/2010

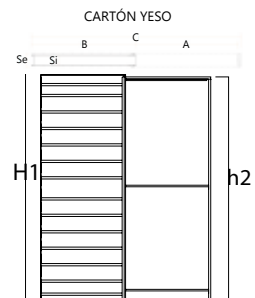
*MEDIDA EN MILÍMETROS

A = apertura bruta; B = ancho del marco; C = Ancho total; H1 = altura del marco; H2 = Altura bruta

ARMAZÓN PARA PUERTAS CORREDERAS SENCILLO, FUNCIONAL, RESISTENTE Y FIABLE. ¡CALIDAD Y FUNCIONALIDAD!



SE	SI
90	54 STANDARD
105	69 STANDARD
125	89 BAJO PEDIDO

Se - ESPESOR DE LA PARED TERMINADA
SI - PARTE INTERNA DEL ARMAZÓN

SE	SI
90	54 STANDARD-MONTANTE DE 70
100	62 BAJO PEDIDO
125	89 BAJO PEDIDO

Se - ESPESOR DE LA PARED TERMINADA
SI - PARTE INTERNA DEL ARMAZÓN

FICHA TÉCNICA

EXPOSITOR | ACCESORIOS



CAUFXP6021



CAUGR



STAF90F



K120



FICHA TÉCNICA

EXPOSITOR Y ACCESORIOS

DESCRIPCIÓN / PRODUCT ORDER DATA SHEET

COD.	MOD.	
STAF105F	Grapa de unión para crear puerta doble revoco (SE 105)	1pz
STAF90F	Grapa de unión para puerta doble revoco (SE 90)	1pz
CAUGR	Kit para puerta de vidrio - 2 piezas	1pz
K120	Kit completo para puerta 120kg	1pz
KFC-01	Kit freno	1pz
CAUFXP6021	Expositor	1pz

PUERTA FILOMURO



¡MENOS ES MÁS!

El sistema de puerta FILO es la solución perfecta para las tendencias actuales y modernas de diseño y decoración. Sin adornos ni ornamentos, la puerta se convierte en totalmente invisible.

La puerta se suministra con marco, cerradura y bisagras. Bajo pedido, también disponibles en tamaños no estándar. El panel de la puerta puede ser pintado a su gusto o exactamente del mismo color que la pared.




FICHA TÉCNICA



PUERTA FILOMURO

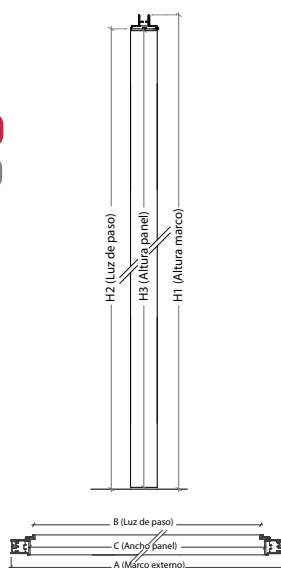
DESCRIPCIÓN / PRODUCT ORDER DATA SHEET

COD.	MOD.	
PFIMU60210	Puerta 60X210	1
PFIMU70210	Puerta 70X210	1
PFIMU80210	Puerta 80X210	1
PFIMU90210	Puerta 90X210	1

FICHA TÉCNICA DEL PRODUCTO / TECHNICAL SHEET

MOD.	A*	B*	C*	H1*	H2*	H2*
60X210	698	598	613	2133	2110	2100
70X210	798	698	713	2133	2110	2100
80X210	898	798	813	2133	2110	2100
90X210	998	898	913	2133	2110	2100

*MEDIDA EN MILÍMETROS



PREMARCO ODEM



DETALLE UNION



Estructura de madera que se compone por dos largueros y un cabezal que se usa para fijar la puerta al muro en el que se instale usando tornillos, grapas o algún otro sistema de fijación. Los premarcos de madera se colocan al mismo tiempo que los tabiques, y permiten que podamos cambiar las puertas con solo desmontarlas del premarco, evitando que tengamos que romper el tabique. 6 garras que facilitan la colocación, siendo el método de fijación a la pared más fácil y rápido.

Materiales:


Madera de pino de abeto alistonado mediante sistema de encolado en alta frecuencia



FICHA TÉCNICA

PREMARCO ODEM

DESCRIPCIÓN / PRODUCT ORDER DATA SHEET

COD.	Altura*	Ancho*	Espesor*	Medida Puerta L x H	
PREMARC7X30	215	68	3	62,5/72,5/82,5	224
PREMARC9X3	215	88	3	62,5/72,5/82,5	182
PREMARC11X30	215	108	3	62,5/72,5/82,5	154
PREMARC14X30	215	138	3	62,5/72,5/82,5	112
PREMARC7X40	215	68	4	62,5/72,5/82,5	160
PREMARC9X40	215	88	4	62,5/72,5/82,5	130
PREMARC11X40	215	108	4	62,5/72,5/82,5	110
PREMARC14X40	215	138	4	62,5/72,5/82,5	80

*MEDIDA EN CENTÍMETROS



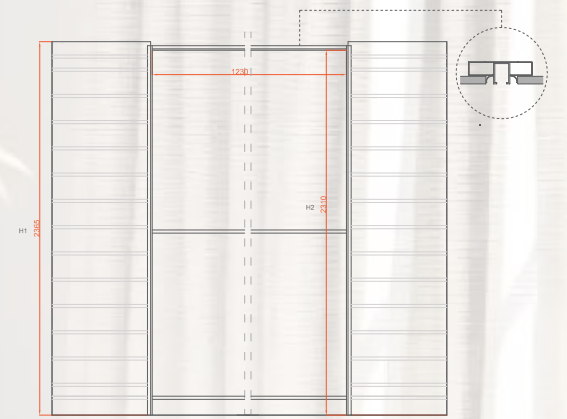
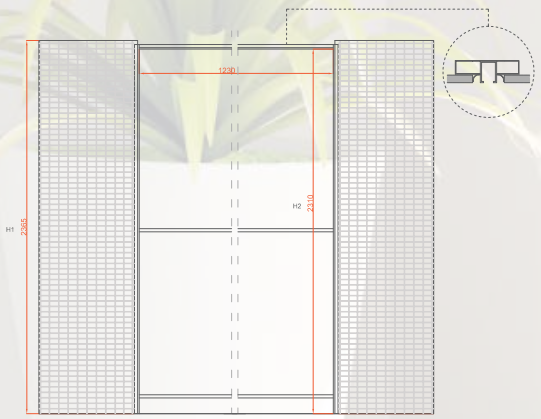
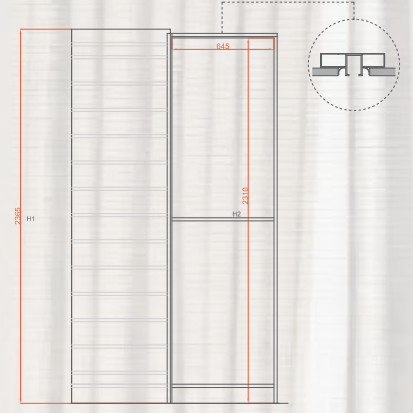
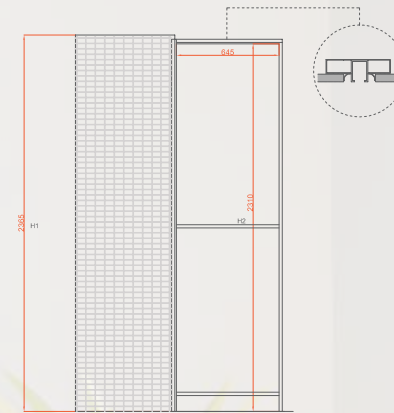
MÁS SOLUCIONES PARA
TUS PROYECTOS

ARMAZÓN MAGNIFIKO



ARMAZÓN MAGNIFIKO

La majestuosa puerta se desliza y desaparece en el interior de «Magnifiko», el contramarco de altura completa, con espacio únicamente para marcos laterales.



ARMAZÓN FRAMELESS

La puerta no solo desaparece dentro de la pared al abrirse, sino que también se integra perfectamente con la pared y su entorno al cerrarse.



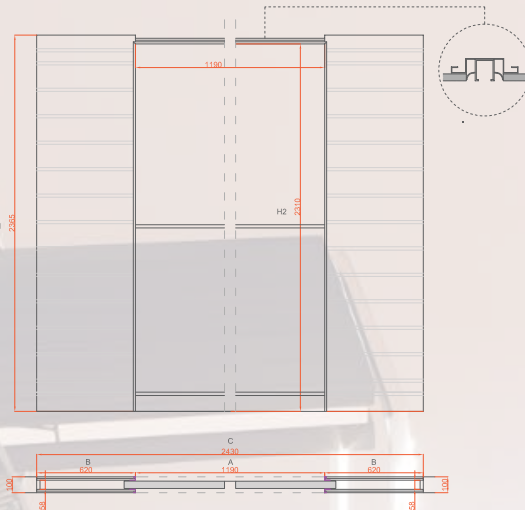
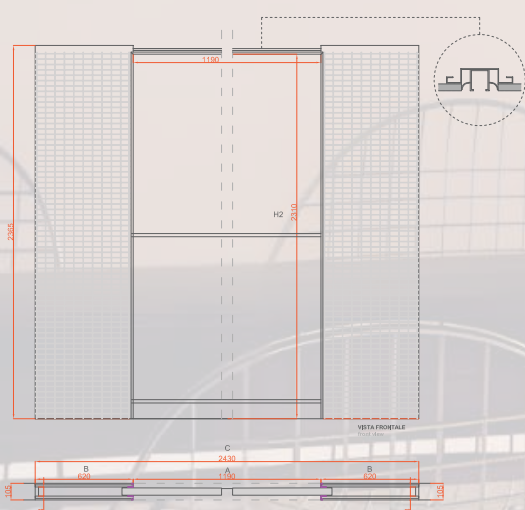
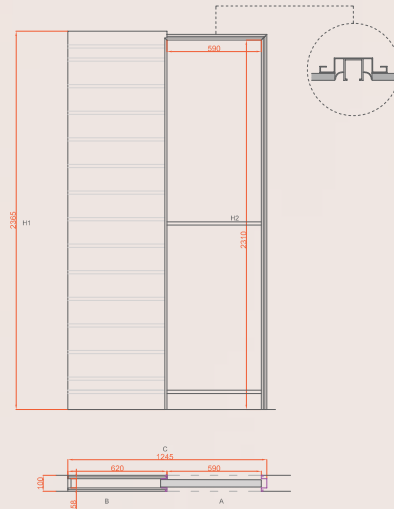
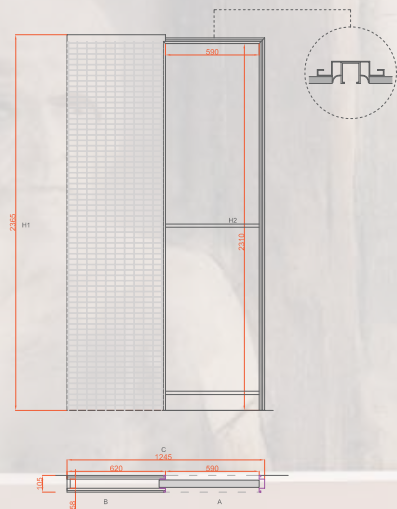
ARMAZÓN FRAMELESS



ARMAZÓN FRAMELESS TOP

La evolución ascendente de FrameLess es "FrameLess Top": el contramarco sin marco y sin límites de altura.

Una combinación perfecta de técnica y elegancia para una puerta corredera empotrada sofisticada y minimalista.



ARMAZÓN FRAMELESS TOP

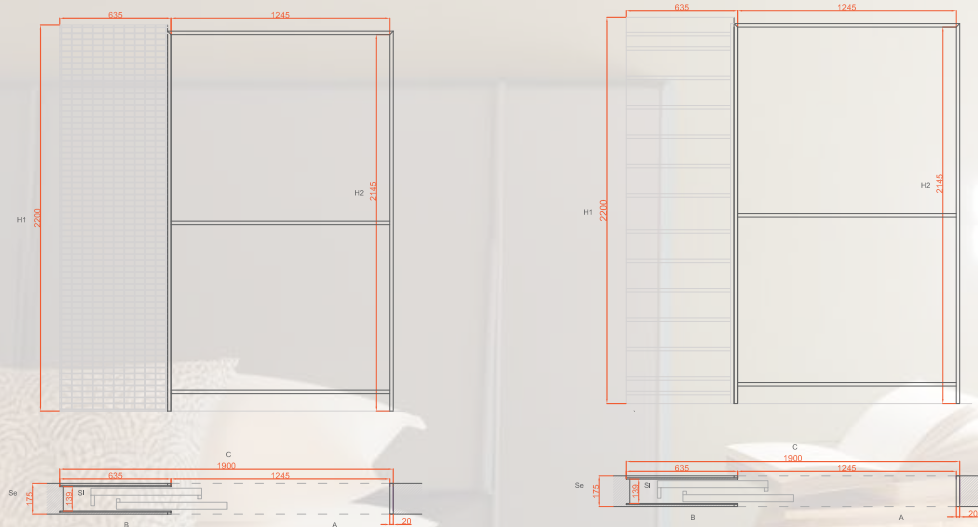


ARMAZÓN RAFFAELLO

Consta de un único bastidor lateral (para yeso y pladur) dentro del cual se deslizan dos puertas paralelamente gracias a un sistema corredera.

Es la alternativa al bastidor de doble hoja cuando es posible instalar un único bastidor en un solo lado.

El bastidor tiene una mayor capacidad interna, para una separación exterior de 175 mm.



ARMAZÓN RAFFAELLO

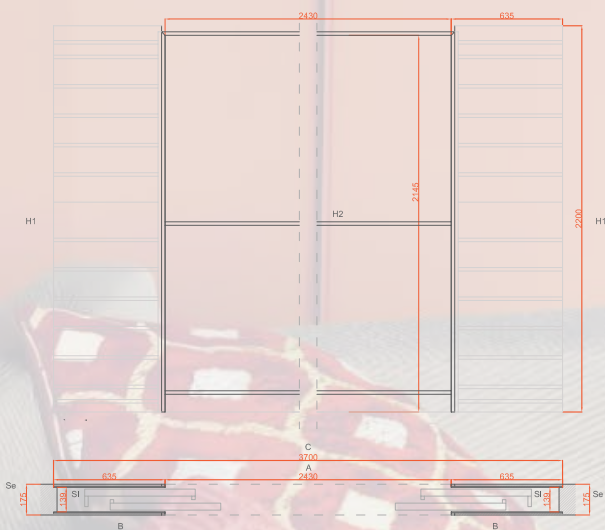
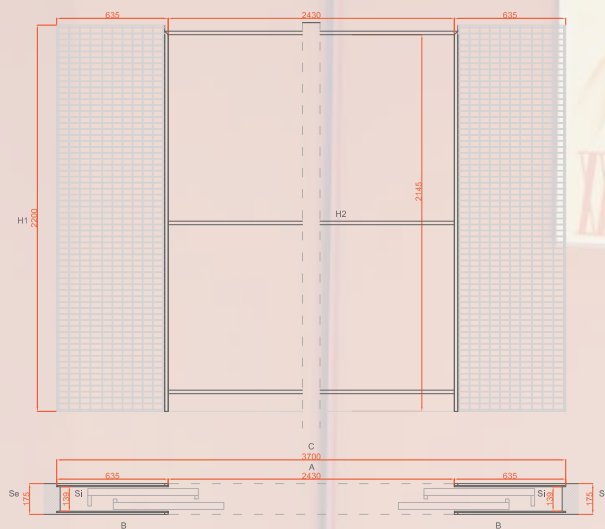


ARMAZÓN MICHELANGELO

Consta de dos marcos laterales opuestos (para yeso y pladur), dentro de los cuales se desliza un par de puertas a cada lado.

Ideal para conectar y separar espacios muy amplios, tanto residenciales como comerciales.

El marco cuenta con una carcasa interna más grande y un espesor de pared exterior de 175 mm.



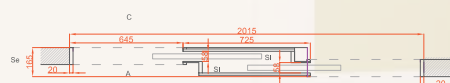
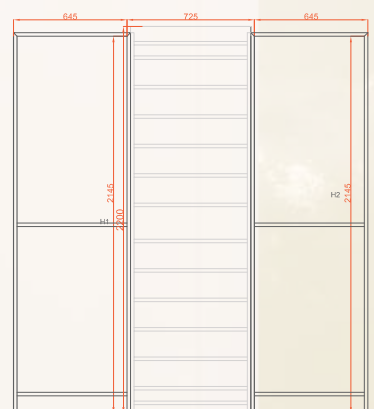
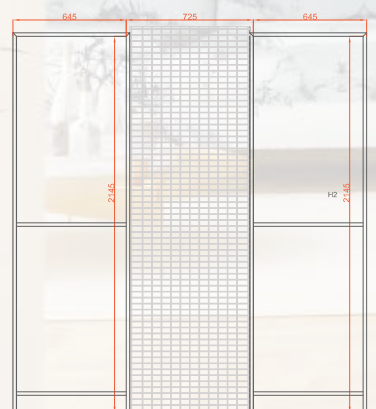
ARMAZÓN MICHELANGELO



ARMAZÓN GIOTTO

Consta de un único marco central (para paredes de yeso y pladur) en el que se deslizan dos puertas opuestas, superponiéndose entre sí pero en direcciones opuestas.

El marco cuenta con una carcasa interna más grande, lo que resulta en un espesor de pared exterior de 175 mm.



ARMAZÓN GIOTTO



ARMAZÓN AUTOMÁTIC

Se trata de una aplicación innovadora para el marco de puerta corredera.

La apertura y el cierre de la puerta son totalmente automáticos.

No está disponible en la versión de doble puerta.

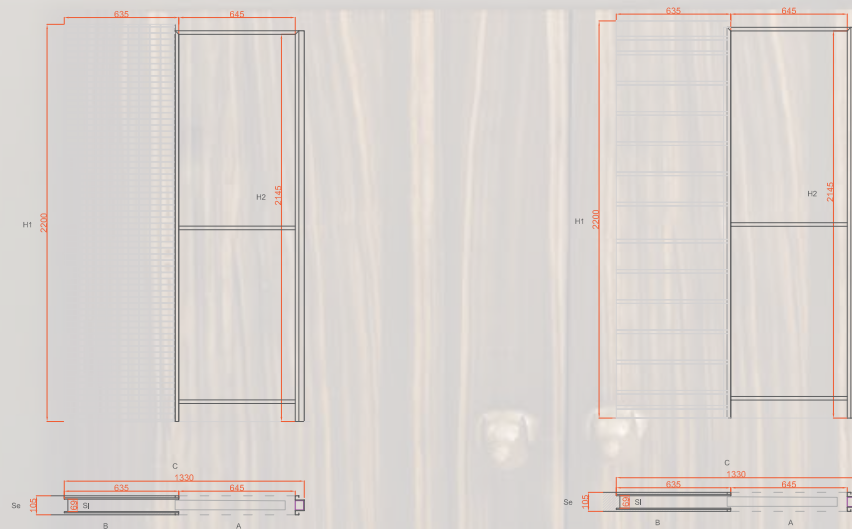
Mediante un motor que también puede instalarse después de la construcción de la pared, gracias al riel especial y a la estructura del marco.

Las entradas eléctricas son muy variadas: mediante pulsador, lector de tarjetas, sensores ópticos o teclados alfanuméricos.

Los tiempos de apertura y cierre también pueden ajustarse mediante un temporizador específico.

La velocidad, el arranque y el bloqueo de la puerta son funciones programables que pueden personalizarse según las necesidades específicas.

Los sistemas de parada de emergencia, las fotocélulas y los bordes de seguridad están incluidos, en cumplimiento con las normas y reglamentos aplicables.



ARMAZÓN AUTOMÁTIC



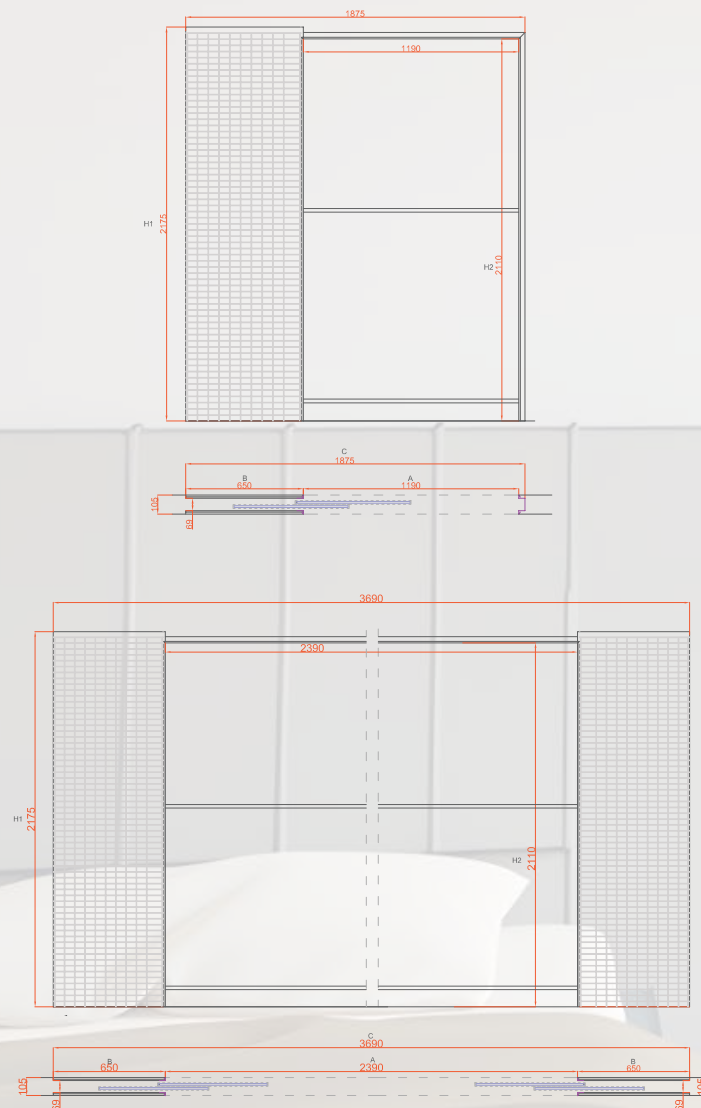
ARMAZÓN ORO

Armazón que combina técnica y elegancia.

Diseñado y fabricado exclusivamente para puertas de cristal, ofrece una solución minimalista y sofisticada.

El resultado es una opción elegante, ideal tanto para espacios grandes como pequeños.

Nota técnica: disponible únicamente en 105 mm de espesor para paredes de yeso.



ARMAZÓN ORO


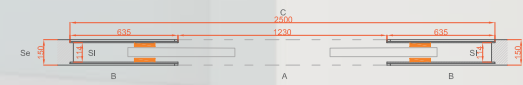
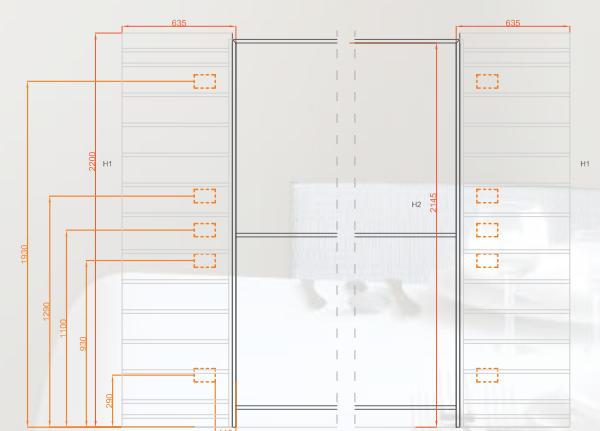
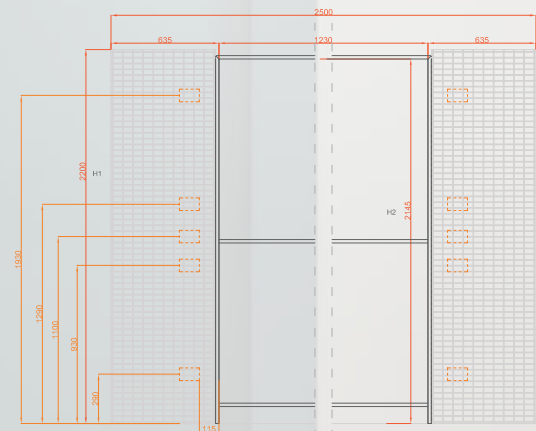
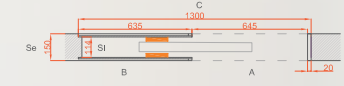
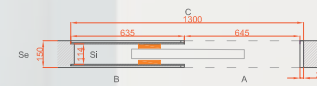
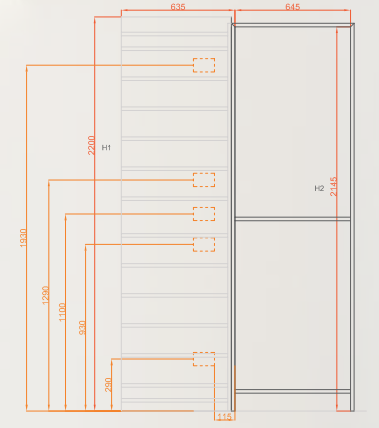
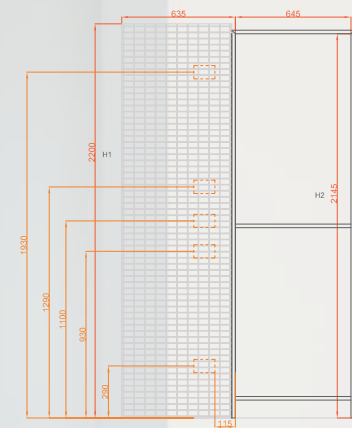


ARMAZÓN PUNTOLUCE



ARMAZÓN PUNTOLUCE

El marco de puerta corredera empotrada permite la instalación de una caja de interruptor de luz dentro del mismo marco.





CONDICIONES DE VENTA

1. La firma del cliente es una orden del pedido, constituye una orden expresa. La gerencia de Odem Project, se reserva el derecho de aceptar o no según los patrones de ordenación interna. En caso de no aceptarse, la gerencia no necesita presentar justificación ni proceder a cualquier comunicación.

1.1 Todas las operaciones de compra-venta están sujetas al IVA vigente, o impuesto reglamentario. La aceptación de la mercancía supone la conformidad con todas las condiciones generales de venta y las especialidades de cada operación mercantil.

2. La aceptación parcial del envío por parte del cliente, implica siempre el pago de la misma en su totalidad.

3. ODEM PROJECT se reserva el derecho de aceptar los pedidos por un valor que no justifique el transporte entre nuestras instalaciones y las del cliente.

4. El valor mínimo para un pedido en península a portes pagados es de 300€. En el caso de Valencia/Castellón/ Alicante, el pedido mínimo es de 150,00€. En caso de Canarias, el pedido mínimo es de 1.250,00€ y en caso de Baleares 700,00€. Para pedidos inferiores a las cantidades señaladas, se cargará una contribución en concepto de porte de:

25,00€ para envíos en la península

40,00€ para envíos a Islas Baleares

95,00€ para envíos a Canarias

5. ODEM PROJECT se reserva el derecho de aceptar o no las reclamaciones referentes a la no conformidad en la recepción de la mercancía. El plazo para reclamaciones por falta o rotura de mercancía es de 24h desde recepción de la misma. Para ello deberán aportar obligatoriamente el justificante de entrega de la agencia con las anotaciones pertinentes y demás documentación disponible por correo electrónico.

****** MUY IMPORTANTE, A LA RECEPCIÓN DE LA MERCANCÍA, SE TIENE QUE COMPROBAR EL ESTADO EN QUE LLEGAN LOS BULTOS Y QUE ESTÉN EN PERFECTO ESTADO, ANTES DE QUE EL TRANSPORTISTA ABANDONE SUS DEPENDENCIAS. EN CASO DE APRECIAR ALGÚN GOLPE EN BULTOS, ROTURA DE EMBALAJE O ROTURA DE MATERIAL, DEBEN DE REALIZAR ANOTACIÓN EN EL JUSTIFICANTE DE ENTREGA QUE LES DA LA AGENCIA PARA FIRMAR. NO SERÁ VÁLIDO PONER - PENDIENTES DE REVISIÓN -, YA QUE NO ES ACEPTADO POR EL SEGURO DE LA AGENCIA EN CASO DE RECLAMACIÓN.*****

Si no se siguen estas pautas, ODEM PROJECT, S.L., no se hará cargo de las roturas que no se gestionen conforme a lo indicado.

6. Condiciones de pago:

- **Pagaré, cheque, transferencia, recibo domiciliado, confirming**

El plazo máximo de pago, según ley vigente, es de 60 días desde fecha factura. El pago deberá ser efectuado dentro de los términos pactados, la falta y/o retraso del pago total o parcial, producirá el inmediato devengo de los intereses al porcentaje legal además de adeudar los gastos bancarios ocasionados.

La falta de pago de cualquier título de crédito autoriza a ODEM PROJECT, a interrumpir el servicio de suministro de mercancía.

7. Los pagos fraccionados y sujetos a negociación deberán tener un importe mínimo de 200€ que justifique la misma.

De no alcanzar el importe mínimo requerido se añadirá en factura un recargo en concepto de negociación bancaria de 2€ más IVA.

8. No estarán admitidas devoluciones de mercancía si no han sido acordadas con anterioridad por ODEM PROJECT.

En caso de aceptación de devolución los productos están embalados en las confecciones originales e íntegras, en caso contrario será rechazado.

8.1. En caso de devolución aceptada por ODEM PROJECT, el transporte debe ser a cargo del cliente.

8.2. Cualquier devolución, que respete todas las condiciones del punto 8, que se refiera a una factura de más un mes, solo podrá ser aceptada por el valor del 50% al de la venta efectuada.

9. Todos los artículos indicados en este catálogo están sujetos a la disponibilidad de ODEM PROJECT, que se reserva el derecho de efectuar modificaciones o de interrumpir la distribución en cualquier momento.

10. Los precios amparados en el presente catálogo pueden ser modificados sin obligación de preaviso, en función de la variación de los índices base, subida de la materia prima y/o costos de producción.

