

LMG

CATÁLOGO
HERRAJES Y COMPLEMENTOS



LMG

Fabricados LMG, con la ilusión y la capacidad de trabajo que deseamos nos caracterice, desea presentarles este nuevo catálogo de accesorios para el mueble que refleja toda nuestra experiencia acumulada a través de los más de 40 años de actividad en el mercado.

Desde nuestros comienzos contamos con los mejores profesionales en sus respectivas áreas de trabajo adecuando cada puesto a las nuevas tecnologías, y asistiendo a los diferentes cursos de perfeccionamiento y capacidad operativa para poder ofrecerle a nuestros clientes lo mejor de nosotros como empresa, así como de forma individual, contamos con un extraordinario equipo de personas que hacen que todo esto funcione como un sólo ente.

Para conseguir estos logros hemos ido incorporando paulatinamente lo más innovador en maquinaria para realizar nuestro propio taller de matricería, fundición, pulido, empaquetado, etc., realizamos nuestro propio sistema interno de normalización y calidad, haciendo semestralmente nuestras propias auditorías internas. También estamos muy concienciados con el medio ambiente, reciclando todo el material sobrante derivado de los diferentes procesos industriales.


El catálogo que obra en su poder es un reflejo de todo lo mencionado anteriormente y lo hemos hecho con la máxima profesionalidad, ya que para nosotros nuestros clientes son la razón más importante de ser, por este motivo intentamos siempre que nos transmitan sus propias experiencias en el campo profesional, de este modo podemos entenderles de manera más precisa e interactuar con solvencia y rapidez, lo que se deriva en un menor coste económico, rentabilizando su inversión con nuestra firma, lo que motiva que tengamos con muchos de ellos una relación proveedor-cliente muy sólida e inquebrantable, factores que nos hacen sentirnos confiados y seguros para poder seguir ofreciéndoles lo mejor de Fabricados LMG.

01	ESTRUCTURAS-BASTIDORES	Página 07
02	VITRINAS	Página 21
03	ILUMINACIÓN	Página 37
04	TIRADORES-POMOS-GOLA	Página 41
05	FONDOS FREGADERO	Página 114
06	MECANISMOS EXTRAIBLES	Página 117
07	CUBOS	Página 119
08	MECANISMO APERTURA	Página 124
09	CAJONES/CUBERTEROS	Página 126
10	ALAMBRE/RECOGEAGUAS	Página 140
11	SISTEMAS FIJACIÓN/SUJECCIÓN	Página 149
12	BISAGRAS	Página 176
13	PATAS	Página 178
14	COPETE/ZÓCALO	Página 184
15	REJILLAS AIREACIÓN	Página 191
16	ACCESORIOS DECORATIVOS	Página 198
17	GRIFOS	Página 207

1

Estructuras-Bastidores

MESA ANTARES

REFERENCIA	ACABADO	ALTO	ANCHO	FONDO	
404001001	Cromo Mate Pnt.	740	900	600	1 ud
404001002	Cromo Mate Pnt.	740	1000	600	1 ud
404001003	Cromo Mate Pnt.	740	1200	700	1 ud
404001004	Cromo Mate Pnt.	740	1500	800	1 ud
404001005	Cromo Mate Pnt.	740	1600	800	1 ud
404001006	Cromo Mate Pnt.	740	2000	800	1 ud
404002001	Blanco mate	740	900	600	1 ud
404002002	Blanco mate	740	1000	600	1 ud
404002003	Blanco mate	740	1200	700	1 ud
404002004	Blanco mate	740	1500	800	1 ud
404002005	Blanco mate	740	1600	800	1 ud
404002006	Blanco mate	740	2000	800	1 ud
404003001	Negro mate	740	900	600	1 ud
404003002	Negro mate	740	1000	600	1 ud
404003003	Negro mate	740	1200	700	1 ud
404003004	Negro mate	740	1500	800	1 ud
404003005	Negro mate	740	1600	800	1 ud
404003006	Negro mate	740	2000	800	1 ud

* Material del perfil: Aluminio.

* Material de escuadra: Zamak


* Consultar otras medidas o acabados

* Posibilidad de elegir con escuadras para tapa de madera o accesorios para tapa cristal

* Medidas de pata: 50x50x3mm y bastidores:50x20x2mm



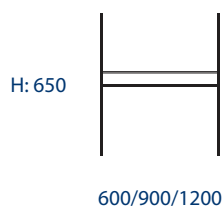
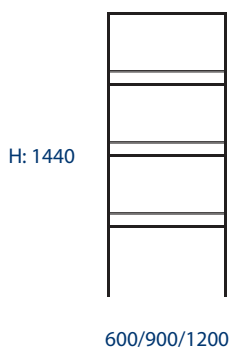
* Opción tapa de cristal



* Opción tapa de madera



MODELO ATENEA




REFERENCIA	DESCRIPCIÓN	ACABADOS	ALTO	FONDO	
400001001	Larguero Atenea	Negro mate	1440	150	1 ud
400001002	Larguero Atenea Copas	Negro mate	1440	150	1 ud
400001012	Larguero Atenea	Negro mate	650	150	1 ud
400001013	Larguero Atenea Copas	Negro mate	650	150	1 ud

REFERENCIA	DESCRIPCIÓN	ACABADOS	ANCHO	FONDO	
400001003	Balda Atenea	Negro mate	600	150	1 ud
400001004	Balda Atenea	Negro mate	900	150	1 ud
400001005	Balda Atenea	Negro mate	1200	150	1 ud
400001009	Balda Atenea Copas	Negro mate	600	150	1 ud
400001010	Balda Atenea Copas	Negro mate	900	150	1 ud
400001011	Balda Atenea Copas	Negro mate	1200	150	1 ud

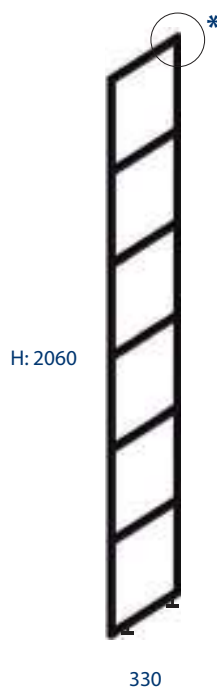
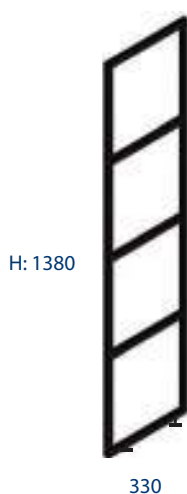
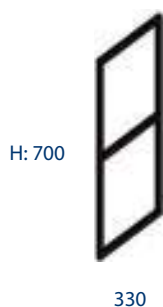
REFERENCIA	DESCRIPCIÓN	ACABADOS	LONGITUD	
400001006	Varilla Atenea	Negro mate	600	1 ud
400001007	Varilla Atenea	Negro mate	900	1 ud
400001008	Varilla Atenea	Negro mate	1200	1 ud

- * Material: Aluminio macizo
- * Grosor : 10 mm
- * Diámetro barra: 11 mm
- * Espacio entre hueco 350 mm
- * Consultar otras medidas o acabados

MODELO ARTEMISA

REFERENCIA	DESCRIPCIÓN	ACABADOS	ALTO	FONDO	
401001001	2 huecos	Negro Mate	700	330	1 ud
401001002	3 huecos	Negro Mate	1040	330	1 ud
401001003	4 huecos	Negro Mate	1380	330	1 ud
401001005	6 huecos	Negro Mate	2060-2450	330	1 ud

- * Material del perfil: Hierro. Medidas del tubo: 20X20 mm
- * Espacio entre hueco 320 mm
- * Niveladores a partir de la altura de 1380 mm
- * Consultar otras medidas o acabados (No se incluyen baldas)



Se incluye accesorio telescópico para alcanzar 2450 mm de altura

MODELO AURA



REFERENCIA	DESCRIPCIÓN	
402001987	Niveladores Aura	4 uds
402001988	Tapones Aura	4 uds
402001991	Adaptador balda cristal	4 uds
402001992	Broca para matriz Aura	1 ud
402001993	Placa matriz Aura	1 ud
402001989	Metro tubo Aura negro con ala	30 ud
402001994	Metro tubo Aura negro	30 ud
402001995	Unión ² Estantería estándar(3) Aura	1 ud
402001996	Unión ³ Estantería estándar(3) Aura	1 ud
402001997	Unión Estantería escuadra(2) Aura	1 ud
402001998	Unión Estantería altura+lateral (5) Aura	1 ud
402001999	Unión Estantería altura (4) Aura	1 ud
402001988	Unión Estantería altura (3_vertical) Aura	1 ud
402001987	Unión Estantería altura (6) Aura	1 ud

- * Material del perfil: Aluminio. Medidas del tubo: 20X20 mm
- * Material de escuadra: Zamak
- * Medida recomendada de corte de tablero de 19 mm de grosor : ancho interior -3 mm y fondo interior - 3 mm
- * Incluye: Perfil, escuadradas de unión, mecanizado y embalaje
- * Consultar otras medidas o acabados (No se incluyen baldas)



402001997 - Unión escuadra

¹ Sirve para poder hacer composiciones en escuadra



402001995 - 402001996 - Unión estándar

^{2 y 3} Sirve para poder hacer composiciones standard

402001988 - Unión vertical

^{3 vertical} Sirve para poder hacer composiciones en vertical



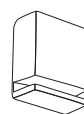
402001999 - Unión altura

⁴ Sirve para poder hacer más niveles tanto superior como inferiormente



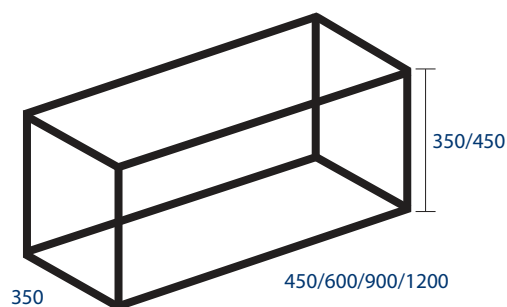
402001998 - 402001987 Unión altura + lateral

^{5 y 6} Sirven para poder hacer más niveles tanto superior como inferiormente y de forma lateral

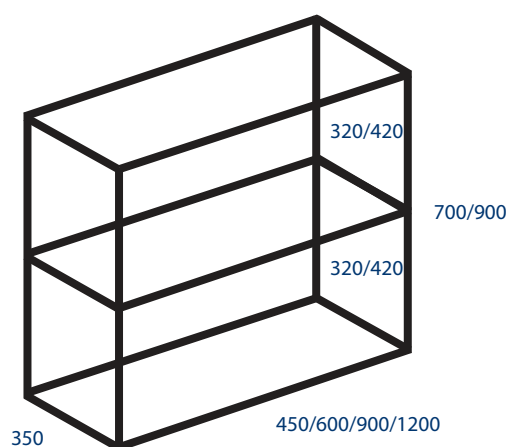
Placa Matriz Aura
402001993Broca para matriz Aura
402001992Metro tubo con ala
402001989Metro tubo
402001994Adaptador balda cristal
402001991Tapón
402001988Nivelador
402001987

MODELO AURA - Composiciones - Estructuras simples

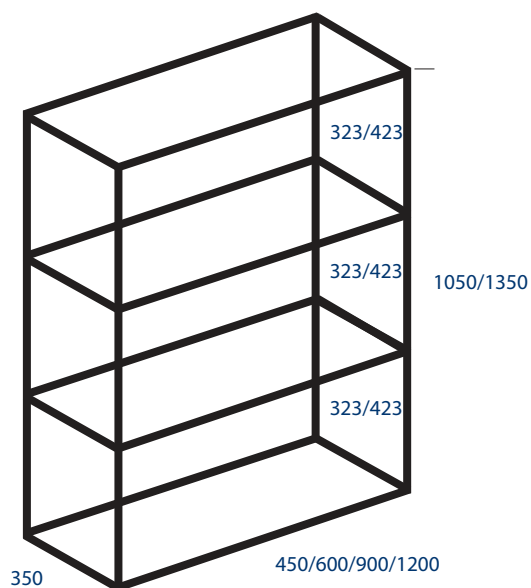
REFERENCIA	ALTO	ANCHO	FONDO	
402001005	350	450	350	1 ud
402001006	350	600	350	1 ud
402001007	350	900	350	1 ud
402001008	350	1200	350	1 ud
402001001	450	450	350	1 ud
402001002	450	600	350	1 ud
402001003	450	900	350	1 ud
402001004	450	1200	350	1 ud



REFERENCIA	ALTO	ANCHO	FONDO	
402001009	700	450	350	1 ud
402001010	700	600	350	1 ud
402001011	700	900	350	1 ud
402001012	700	1200	350	1 ud
402001013	900	450	350	1 ud
402001014	900	600	350	1 ud
402001015	900	900	350	1 ud
402001016	900	1200	350	1 ud



REFERENCIA	ALTO	ANCHO	FONDO	
402001017	1050	450	350	1 ud
402001018	1050	600	350	1 ud
402001019	1050	900	350	1 ud
402001020	1050	1200	350	1 ud
402001021	1350	450	350	1 ud
402001022	1350	600	350	1 ud
402001023	1350	900	350	1 ud
402001024	1350	1200	350	1 ud



* Incluye: Perfil, escuadradas de unión, mecanizado y embalaje

* Material: Aluminio. Tubo: 20X20 mm. Material escuadradas: Zamak

* Medida recomendada de corte de tablero de 19 mm de grosor : ancho interior -3 mm y fondo interior - 3 mm

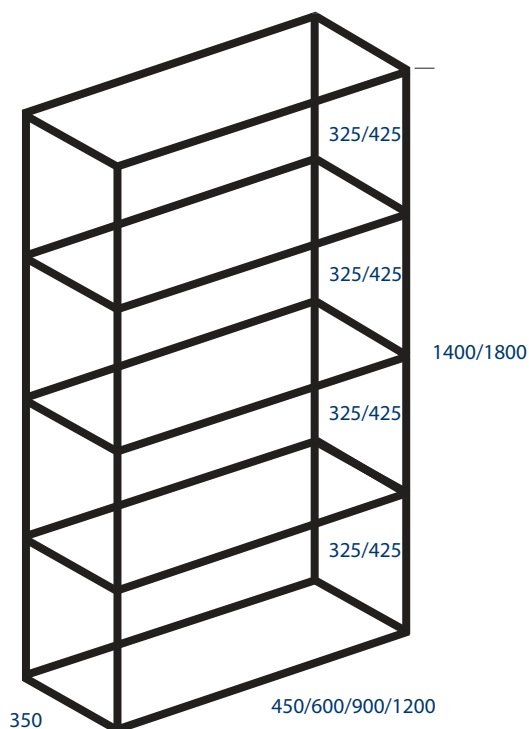
* En caso de ir a suelo se carga un incremento de 4 euros por las patas que incluyen reguladores para nivelación

* En estructuras altas a suelo opcionalmente se podrán mecanizar para evitar descolgamientos accidentales

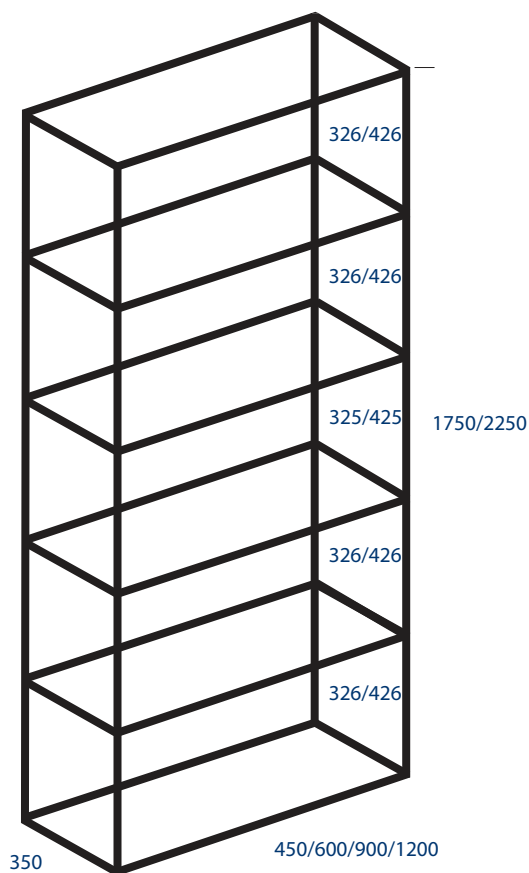
* Si va colgado incluye mecanizados y fijaciones a pared

* Consultar otras medidas o acabados (No se incluyen baldas)

MODELO AURA - Composiciones - Estructuras simples



REFERENCIA	ALTO	ANCHO	FONDO	
402001025	1400	450	350	1 ud
402001026	1400	600	350	1 ud
402001027	1400	900	350	1 ud
402001028	1400	1200	350	1 ud
402001029	1800	450	350	1 ud
402001030	1800	600	350	1 ud
402001031	1800	900	350	1 ud
402001032	1800	1200	350	1 ud



REFERENCIA	ALTO	ANCHO	FONDO	
402001033	1750	450	350	1 ud
402001034	1750	600	350	1 ud
402001035	1750	900	350	1 ud
402001036	1750	1200	350	1 ud
402001037	2250	450	350	1 ud
402001038	2250	600	350	1 ud
402001039	2250	900	350	1 ud
402001040	2250	1200	350	1 ud

* Incluye: Perfil, escuadradas de unión, mecanizado y embalaje

* Material: Aluminio. Tubo: 20X20 mm. Material escuadradas: Zamak

* Medida recomendada de corte de tablero de 19 mm de grosor : ancho interior -3 mm y fondo interior - 3 mm

* En caso de ir a suelo se carga un incremento de 4 euros por las patas que incluyen reguladores para nivelación

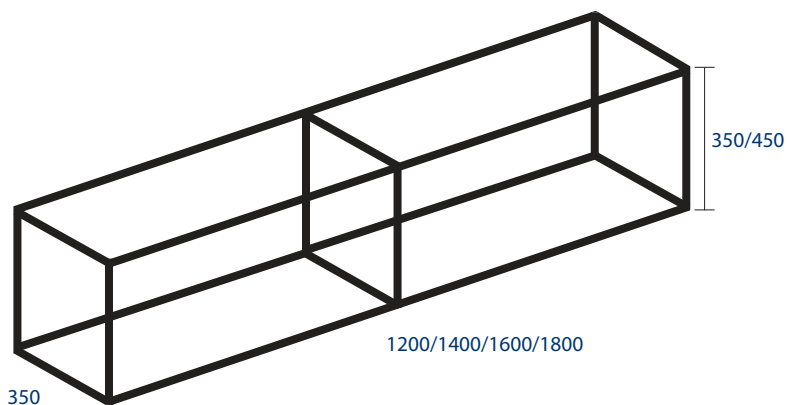
* En estructuras altas a suelo opcionalmente se podrán mecanizar para evitar descolgamientos accidentales

* Si va colgado incluye mecanizados y fijaciones a pared

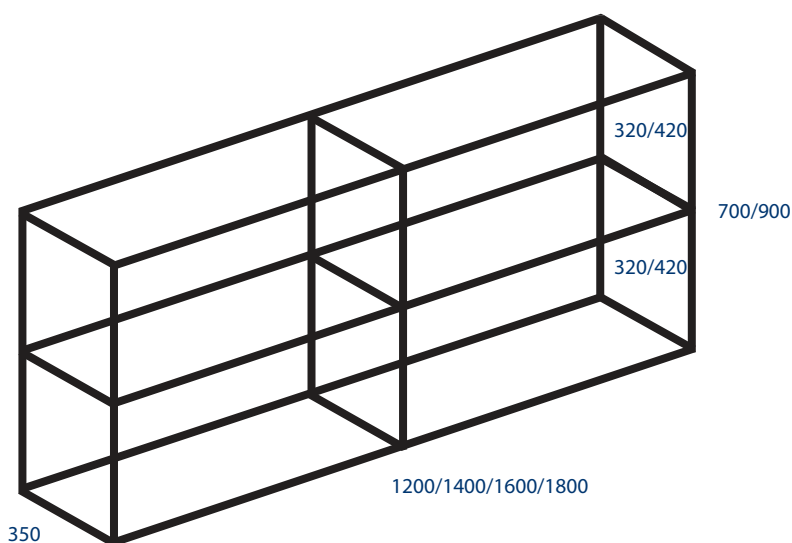
* Consultar otras medidas o acabados (No se incluyen baldas)

MODELO AURA - Composiciones - Estructuras dobles

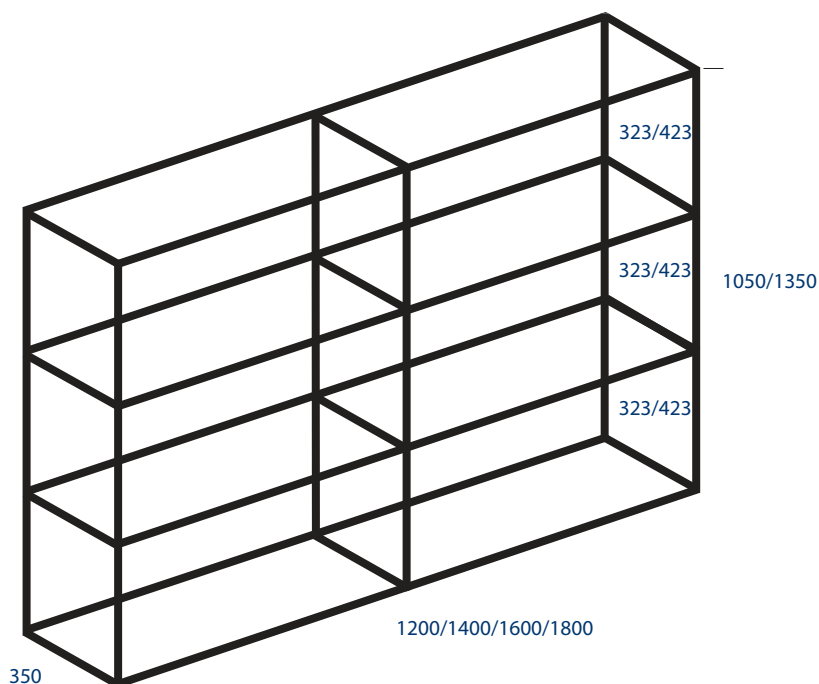
REFERENCIA	ALTO	ANCHO	FONDO	
402001041	350	1200	350	1 ud
402001042	350	1400	350	1 ud
402001043	350	1600	350	1 ud
402001044	350	1800	350	1 ud
402001045	450	1200	350	1 ud
402001046	450	1400	350	1 ud
402001047	450	1600	350	1 ud
402001048	450	1800	350	1 ud



REFERENCIA	ALTO	ANCHO	FONDO	
402001049	700	1200	350	1 ud
402001050	700	1400	350	1 ud
402001051	700	1600	350	1 ud
402001052	700	1800	350	1 ud
402001053	900	1200	350	1 ud
402001054	900	1400	350	1 ud
402001055	900	1600	350	1 ud
402001056	900	1800	350	1 ud



REFERENCIA	ALTO	ANCHO	FONDO	
402001057	1050	1200	350	1 ud
402001058	1050	1400	350	1 ud
402001059	1050	1600	350	1 ud
402001060	1050	1800	350	1 ud
402001061	1350	1200	350	1 ud
402001062	1350	1400	350	1 ud
402001063	1350	1600	350	1 ud
402001064	1350	1800	350	1 ud



* Incluye: Perfil, escuadradas de unión, mecanizado y embalaje

* Material: Aluminio. Tubo: 20X20 mm. Material escuadradas: Zamak

* Medida recomendada de corte de tablero de 19 mm de grosor : ancho interior -3 mm y fondo interior - 3 mm

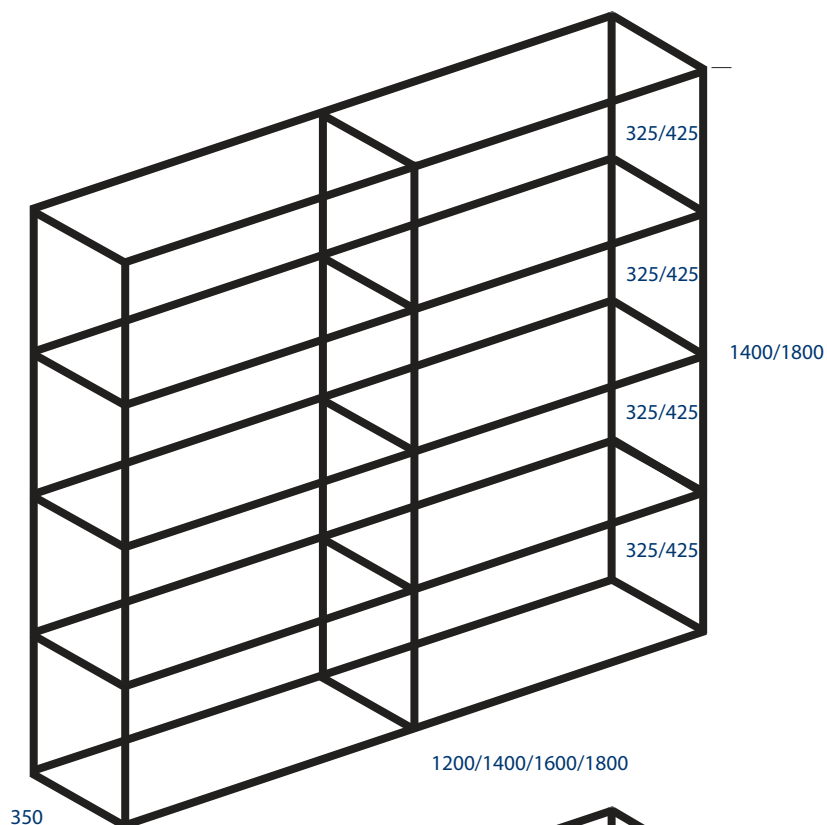
* En caso de ir a suelo se carga un incremento de 4 euros por las patas que incluyen reguladores para nivelación

* En estructuras altas a suelo opcionalmente se podrán mecanizar para evitar descolgamientos accidentales

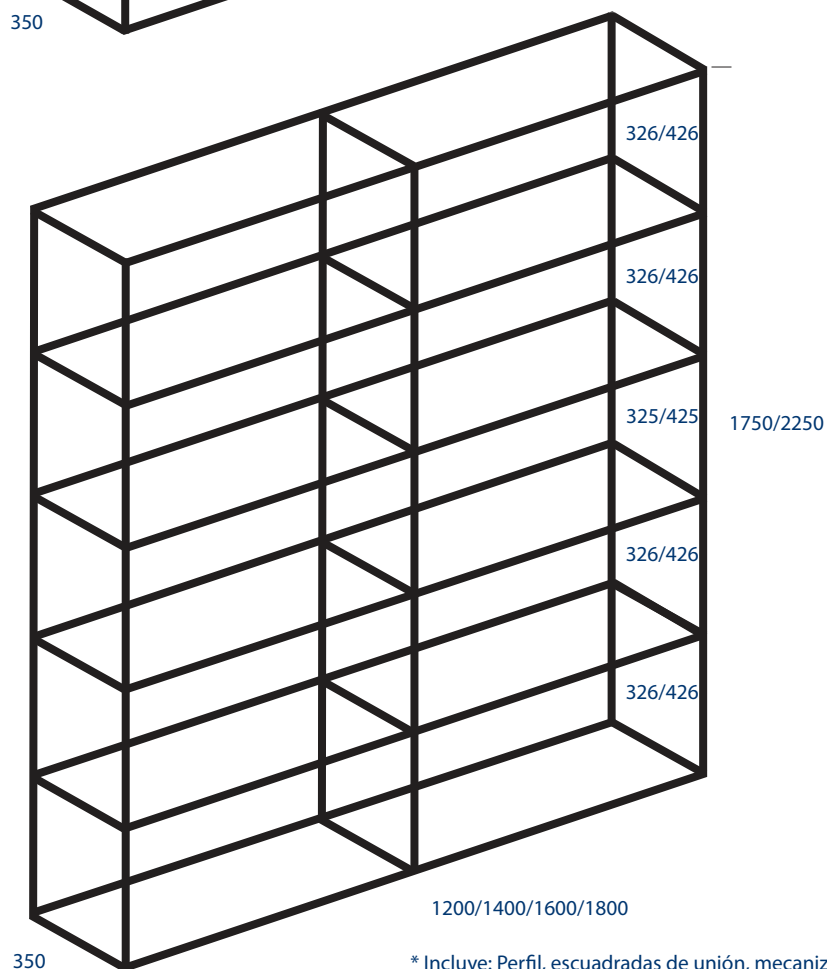
* Si va colgado incluye mecanizados y fijaciones a pared

* Consultar otras medidas o acabados (No se incluyen baldas)

MODELO AURA - Composiciones - Estructuras dobles



REFERENCIA	ALTO	ANCHO	FONDO	
402001065	1400	1200	350	1 ud
402001066	1400	1400	350	1 ud
402001067	1400	1600	350	1 ud
402001068	1400	1800	350	1 ud
402001069	1800	1200	350	1 ud
402001070	1800	1400	350	1 ud
402001071	1800	1600	350	1 ud
402001072	1800	1800	350	1 ud



REFERENCIA	ALTO	ANCHO	FONDO	
402001073	1750	1200	350	1 ud
402001074	1750	1400	350	1 ud
402001075	1750	1600	350	1 ud
402001076	1750	1800	350	1 ud
402001077	2250	1200	350	1 ud
402001078	2250	1400	350	1 ud
402001079	2250	1600	350	1 ud
402001080	2250	1800	350	1 ud

* Incluye: Perfil, escuadradas de unión, mecanizado y embalaje

* Material: Aluminio. Tubo: 20X20 mm. Material escuadradas: Zamak

* Medida recomendada de corte de tablero de 19 mm de grosor : ancho interior -3 mm y fondo interior - 3 mm


* En caso de ir a suelo se carga un incremento de 4 euros por las patas que incluyen reguladores para nivelación

* En estructuras altas a suelo opcionalmente se podrán mecanizar para evitar descolgamientos accidentales

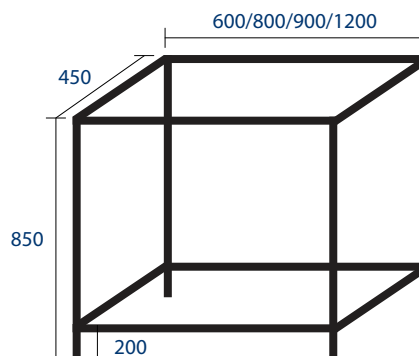
* Si va colgado incluye mecanizados y fijaciones a pared


* Consultar otras medidas o acabados (No se incluyen baldas)

MODELO AURA - Composiciones - Estructuras para muebles de baño

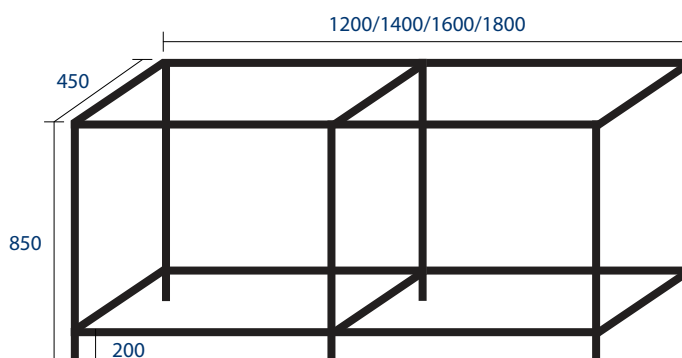
REFERENCIA	ALTO	ANCHO	FONDO	
402001081	850	600	450	1 ud
402001082	850	800	450	1 ud
402001083	850	900	450	1 ud
402001084	850	1200	450	1 ud

Mueble de distintas medidas de ancho con patas para ir a suelo



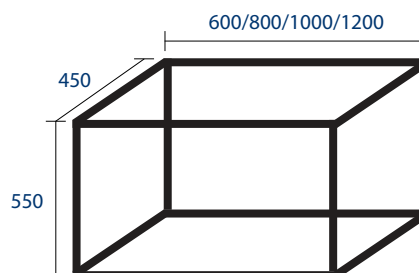
REFERENCIA	ALTO	ANCHO	FONDO	
402001085	850	1200	450	1 ud
402001086	850	1400	450	1 ud
402001087	850	1600	450	1 ud
402001088	850	1800	450	1 ud


Mueble de distintas medidas de ancho con patas para ir a suelo



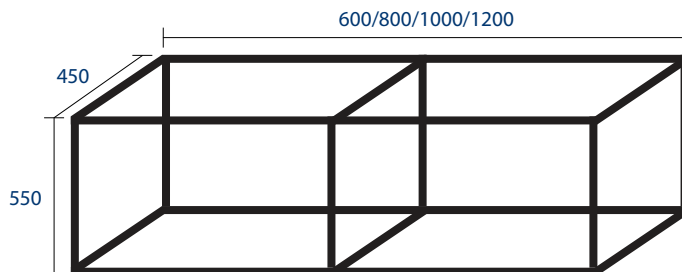
REFERENCIA	ALTO	ANCHO	FONDO	
402001089	550	600	450	1 ud
402001090	550	800	450	1 ud
402001091	550	1000	450	1 ud
402001092	550	1200	450	1 ud

Mueble de distintas medidas de ancho para ir suspendido



REFERENCIA	ALTO	ANCHO	FONDO	
402001093	550	1200	450	1 ud
402001094	550	1400	450	1 ud
402001095	550	1600	450	1 ud
402001096	550	1800	450	1 ud

Mueble de distintas medidas de ancho para ir suspendido



* Incluye: Perfil, escuadradas de unión, mecanizado y embalaje

* Material: Aluminio. Tubo: 20X20 mm. Material escuadras: Zamak

* Medida recomendada de corte de tablero de 19 mm de grosor : ancho interior -3 mm y fondo interior - 3 mm

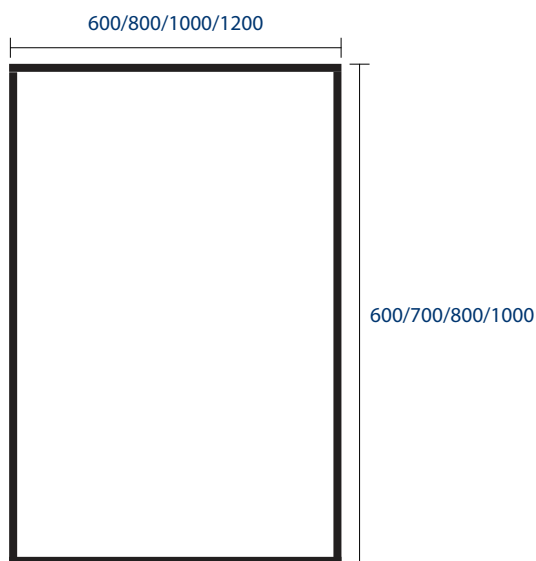
* En caso de ir a suelo se carga un incremento de 4 euros por las patas que incluyen reguladores para nivelación

* En estructuras a suelo opcionalmente se podrán mecanizar para evitar descolgamientos accidentales

* Si va colgado incluye mecanizados y fijaciones a pared

* Consultar otras medidas o acabados (No se incluyen baldas)

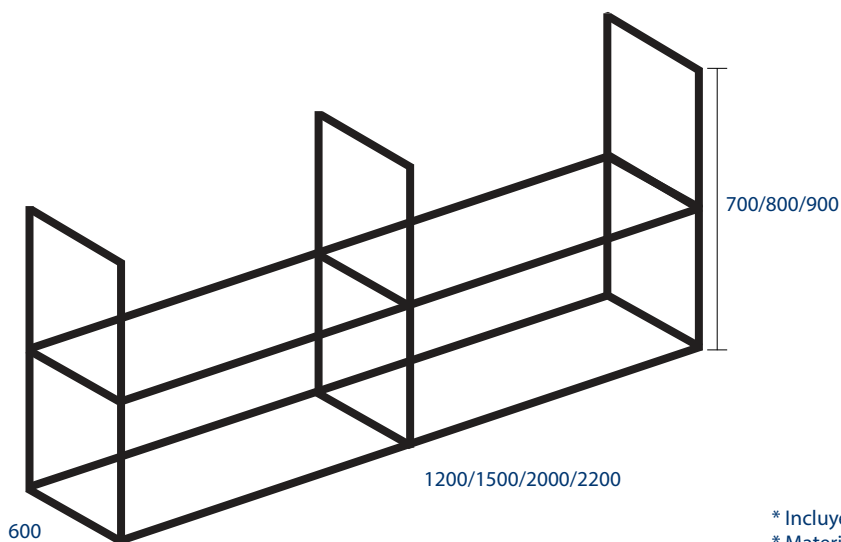
MODELO AURA - Composiciones - Estructuras para muebles de baño



REFERENCIA	ALTO	ANCHO	FORMATO	
402001097	600	600	Espejo	1 ud
402001098	700	600	Espejo	1 ud
402001099	800	600	Espejo	1 ud
402001100	1000	600	Espejo	1 ud
402001101	600	800	Espejo	1 ud
402001102	700	800	Espejo	1 ud
402001103	800	800	Espejo	1 ud
402001104	1000	800	Espejo	1 ud
402001105	600	1000	Espejo	1 ud
402001106	700	1000	Espejo	1 ud
402001107	800	1000	Espejo	1 ud
402001108	1000	1000	Espejo	1 ud
402001109	600	1200	Espejo	1 ud
402001110	700	1200	Espejo	1 ud
402001111	800	1200	Espejo	1 ud
402001112	1000	1200	Espejo	1 ud

- * Incluye: Perfil, escuadradas de unión, mecanizado y embalaje
- * Material: Aluminio. Tubo: 20X20 mm. Material escuadras: Zamak
- * Se incluye mecanizados y fijaciones a pared
- * Consultar otras medidas o acabados (No se incluye cristal)

MODELO AURA - Composiciones - Estructuras para campana decorativa




REFERENCIA	ALTO	ANCHO	FONDO	
402001113	700	1200	600	1 ud
402001114	700	1500	600	1 ud
402001115	700	2000	600	1 ud
402001116	700	2200	600	1 ud
402001117	800	1200	600	1 ud
402001118	800	1500	600	1 ud
402001119	800	2000	600	1 ud
402001120	800	2200	600	1 ud
402001121	900	1200	600	1 ud
402001122	900	1500	600	1 ud
402001123	900	2000	600	1 ud
402001124	900	2200	600	1 ud

- * Incluye: Perfil, escuadradas de unión, mecanizado y embalaje
- * Material: Aluminio. Tubo: 20X20 mm. Material escuadras: Zamak
- * Se incluye mecanizados y fijaciones a pared
- * Consultar otras medidas o acabados (No se incluye cristal)

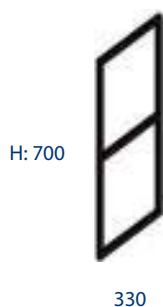
* Imagen de ejemplo de composición

MODELO AURA - Composiciones - Estructuras para estanterías



REFERENCIA	DESCRIPCIÓN	ACABADOS	ALTO	FONDO	
402001125	2 huecos	Negro Mate	700	330	1 ud
402001126	3 huecos	Negro Mate	1040	330	1 ud
402001127	4 huecos	Negro Mate	1380	330	1 ud
402001128	5 huecos	Negro Mate	1720	330	1 ud
402001129	6 huecos	Negro Mate	2060	1 ud	

- * Incluye: Perfil, escuadradas de unión, mecanizado y embalaje
- * Material: Aluminio. Tubo: 20X20 mm. Material escuadras: Zamak
- * Se incluye mecanizados y fijaciones a pared
- * Consultar otras medidas (No se incluyen baldas)



MODELO ACLIS

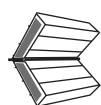


REFERENCIA	DESCRIPCIÓN	ACABADOS	ALTO	FONDO	
403001003	Estructura Aclis	Inox	980	400	1 ud
403001002	Estructura Aclis	Inox	1340	400	1 ud
403001001	Estructura Aclis	Inox	2060	400	1 ud
403002003	Estructura Aclis	Negro mate	980	400	1 ud
403002002	Estructura Aclis	Negro mate	1340	400	1 ud
403002001	Estructura Aclis	Negro mate	2060	400	1 ud
403003003	Estructura Aclis	Blanco mate	980	400	1 ud
403003002	Estructura Aclis	Blanco mate	1340	400	1 ud
403003001	Estructura Aclis	Blanco mate	2060	400	1 ud

* Material del perfil: Aluminio. Medidas del tubo: 75X25 mm

* 6,4 y 3 Baldas para las alturas disponibles de 2060/1340/980 mm respectivamente

* Consultar otras medidas o acabados (No se incluyen baldas)



pieza esquina unión bastidores




escuadra para sujeción de baldas



BASTIDOR ACLIS

REFERENCIA	ACABADOS	ALTO	ANCHO	
403004001	Inox	750	500	1 ud
403004002	Inox	750	600	1 ud
403004003	Inox	750	800	1 ud
403004004	Inox	850	500	1 ud
403004005	Inox	850	600	1 ud
403004006	Inox	850	800	1 ud
403004007	Inox	950	500	1 ud
403004008	Inox	950	600	1 ud
403004009	Inox	950	800	1 ud
403005001	Negro Mate	750	500	1 ud
403005002	Negro Mate	750	600	1 ud
403005003	Negro Mate	750	800	1 ud
403005004	Negro Mate	850	500	1 ud
403005005	Negro Mate	850	600	1 ud
403005006	Negro Mate	850	800	1 ud
403005007	Negro Mate	950	500	1 ud
403005008	Negro Mate	950	600	1 ud
403005009	Negro Mate	950	800	1 ud
403006001	Blanco Mate	750	500	1 ud
403006002	Blanco Mate	750	600	1 ud
403006003	Blanco Mate	750	800	1 ud
403006004	Blanco Mate	850	500	1 ud
403006005	Blanco Mate	850	600	1 ud
403006006	Blanco Mate	850	800	1 ud
403006007	Blanco Mate	950	500	1 ud
403006008	Blanco Mate	950	600	1 ud
403006009	Blanco Mate	950	800	1 ud
403004999	Mecanizados (2)+2 Niveladore			1 ud



 Niveladores opcionales


* Material: Aluminio. TUBO: 75X25.

* Consultar otras medidas o acabados

* Consultar sección de estructuras para ampliar información

REFERENCIA	ACABADOS	DESCRIPCIÓN	
403004950	Inox	Metro Bastidor*	3 mts
403004951	Negro Mate	Metro Bastidor*	3 mts
403004952	Blanco Mate	Metro Bastidor*	3 mts

* Metro bastidor corte recto

REFERENCIA	ACABADOS	DESCRIPCIÓN	
403004960	Inox	Escuadra unión	4 uds
403004961	Negro Mate	Escuadra unión	4 uds
403004962	Blanco Mate	Escuadra unión	4 uds



Escuadra de unión

REFERENCIA	ACABADOS	ALTO	ANCHO	
403004940	Inox	250	350	1 ud
403004941	Negro Mate	250	350	1 ud
403004942	Blanco Mate	250	350	1 ud

Bastidor para pata baño

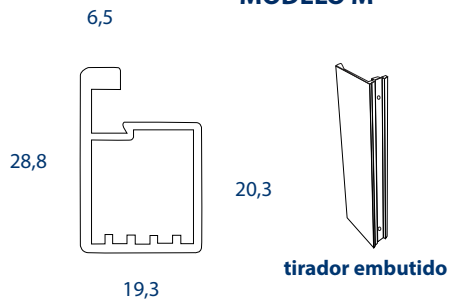


Bastidor para pata baño

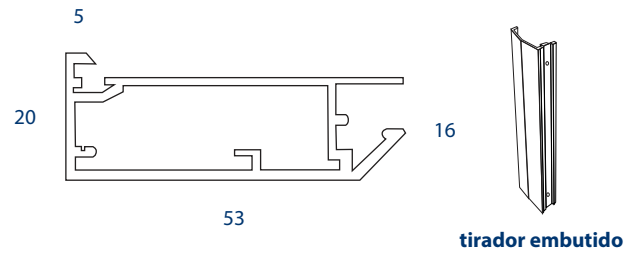
2

Vitrinas

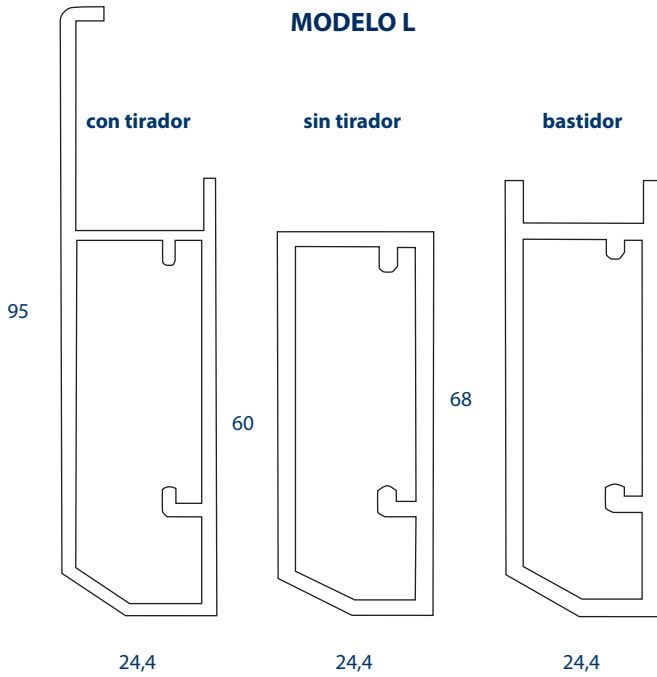
MODELO M



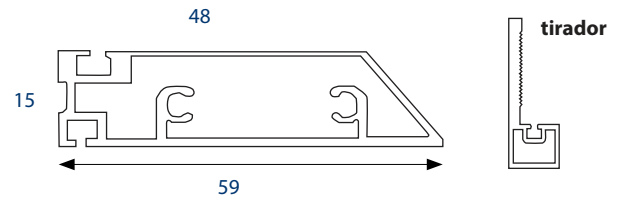
MODELO H



MODELO L

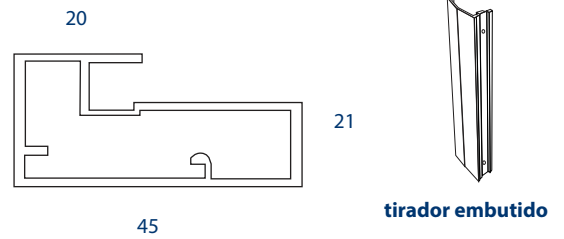


MODELO G

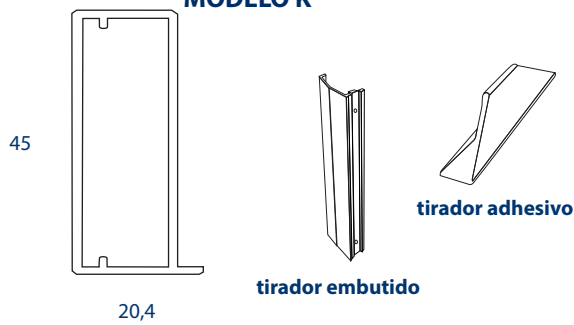


* posibilidad con tirador, sin tirador y con bastidor

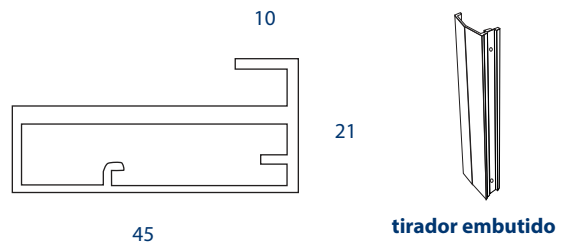
MODELO F



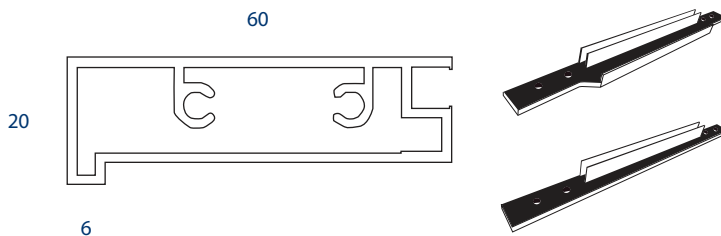
MODELO K



MODELO E



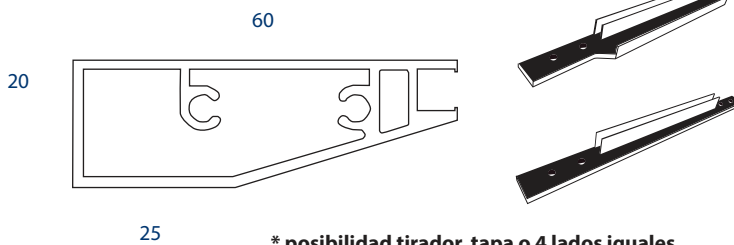
MODELO J



MODELO D



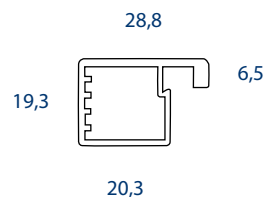
MODELO I



* posibilidad tirador, tapa o 4 lados iguales



MODELO



CARACTERÍSTICAS

* **Material:** Aluminio

* **Acabados del perfil:** Negro mate y Plata Gratada

* **Cálculo de medida para corte del cristal =** medida exacta menos **7 mm** al ancho y al largo para el acabado plata grata y **9 mm** para el acabado negro mate

* Posibilidad de suministrar cortada a medida

* Posibilidad de suministrar montada con cristal

* Posibilidad de suministrar con tirador incorporado

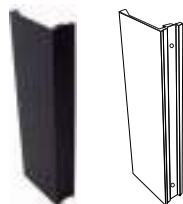
* Se recomienda utilizar cristales de canto pulido para puertas de medida larga



Detalle vitrina



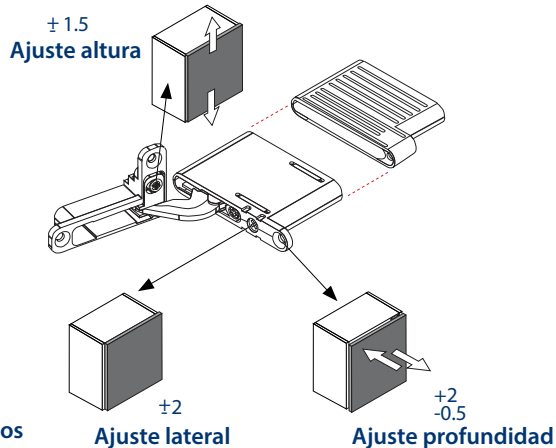
Detalle tirador



Escuadra Mod. "M"+tornillos

ACCESORIOS

REFERENCIA	DESCRIPCIÓN	ACABADO	
115080131	Tirador embutido+mecanizado	Negro mate	1 ud
115080132	Tirador embutido+mecanizado	Plata gratada	1 ud
115080136	Escuadra zamak vitrina Dcha.	-	1 ud
115080137	Escuadra zamak vitrina Izq.	-	1 ud
TD00RL	Set(2) bisagras D-HINGE(20 KG)	Negro mate	1 ud
LK13	Set(2) tapas bisagra D-HINGE	Negra	1 ud
LK14-RL	Set(2)carcasas bisagra D-HINGE	Negra	1 ud



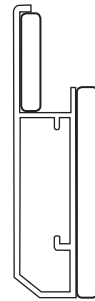


CARACTERÍSTICAS

- * **Material:** Aluminio y Porcelánico
- * **Acabados del perfil:** Negro mate y Blanco mate
- * Acabados porcelánicos 3mm en stock: Artic White, Nero, Iron Copper, Iron Corten, Iron Grey, Iron Moss, Iron Frost, Calacata, Pulpis y Zaha Stone, Calatorao, Basalt Black, Beton, Barro y Phedra
- * Cualquier otro acabado Neolith 3 mm o Laminam disponible bajo pedido (Consultar)
- * Posibilidad de suministrar con Lacobell (Consultar)
- * La vitrina sólo se suministrará con porcelánico o con Lacobell
- * Se incluyen los taladros de bisagras



"L" Con Tirador

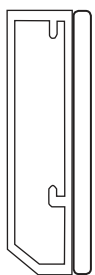


95

24,4



"L" Bastidor

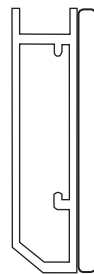


60

24,4



"L" Sin Tirador



68

24,4



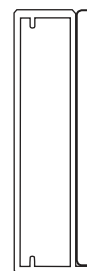


MODELO



Detalle vitrina

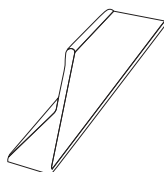
45



20,4

CARACTERISTICAS

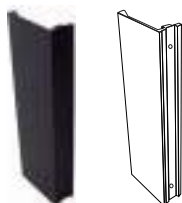
- * **Material:** Aluminio y Cristal
- * **Acabados del perfil:** Negro mate y Blanco mate
- * **Cristales:** Transparente, tintado y reflex
- * La vitrina sólo se suministra con cristal
- * Posibilidad de poner tirador pegado de 200, 400 ó 600 mm ó embutido de 125 mm
- * Posibilidad de suministrar con baldas decorativas con iluminación (Ver sección de Iluminación)
- * Se incluyen los taladros de bisagras



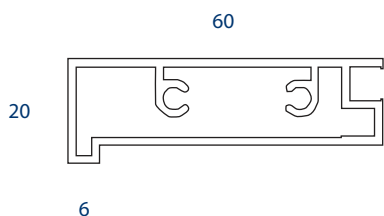
Detalle tirador

ACCESORIOS


DESCRIPCIÓN	ACABADO	
Tirador vitrina 200mm	Negro	1 ud
Tirador vitrina 400mm	Negro	1 ud
Tirador vitrina 600mm	Negro	1 ud



REFERENCIA	DESCRIPCIÓN	ACABADO	
115080131	Tirador embutido+mecanizado	Negro mate	1 ud



MODELO



CARACTERÍSTICAS

* **Material:** Aluminio

* **Cálculo de medida para corte del cristal** = medida exacta de la puerta menos **112 mm** al ancho y al alto **14 mm**

* Anchos sólo medidas indicadas y posibilidad de suministrar cortada a medida en alto

* Posibilidad de suministrar montada con cristal

* Para las alturas de 2000 y 2200 mm de altura se podrá suministrar con tirador vertical embutido

* Posibilidad de suministrar con baldas decorativas con iluminación (Ver sección de Iluminación)

* Se incluyen los taladros de bisagras



"J" Con tirador



Opción tirador vertical



Opción marco ancho



Mecanizado



"J" Sin tirador



ACCESORIOS

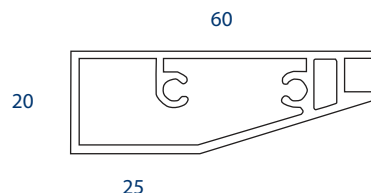
REFERENCIA	DESCRIPCIÓN	ACABADO	
115080129	Tirador embutido negro+mecanizado		
C85A6A6HA08	Bisagra Pivot-pro recta con freno D-48	Titanio	200 ud
89T20TQA08	Base Pivot-pro regulable 16 mm	Titanio	400 ud
89T00TQA08	Base Pivot-pro regulable 19 mm	Titanio	400 ud



Bisagra recta con freno
(ver sección bisagras)



MODELO



"I" Con tirador



"I" Sin tirador

CARACTERISTICAS

* **Material:** Aluminio

* **Cálculo de medida para corte del cristal** = medida exacta de la puerta menos **112 mm** al ancho y al alto **14 mm**

* Anchos sólo medidas indicadas y posibilidad de suministrar cortada a medida en alto

* Posibilidad de suministrar montada con cristal

* Para las alturas de 2000 y 2200 mm de altura se podrá suministrar con tirador vertical embutido

* Posibilidad de suministrar con baldas decorativas con iluminación (Ver sección de Iluminación)

* Se incluyen los taladros de bisagras



Opción tirador vertical



Opción marco ancho



Mecanizado

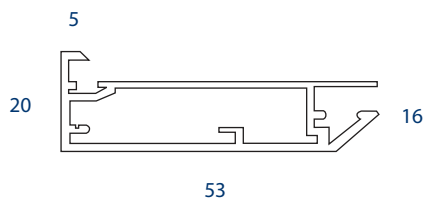
ACCESORIOS

REFERENCIA	DESCRIPCIÓN	ACABADO	
115080129	Tirador embutido negro+mecanizado		
C85A6A6HA08	Bisagra Pivot-pro recta con freno D-48	Titanio	200 ud
89T20TQA08	Base Pivot-pro regulable 16 mm	Titanio	400 ud
89T00TQA08	Base Pivot-pro regulable 19 mm	Titanio	400 ud



Bisagra recta con freno (ver sección bisagras)

MODELO 



CARACTERISTICAS

* **Material:** Aluminio

* **Cálculo de medida para corte del cristal** = medida exacta menos **5 mm** al alto y al ancho

* Con tirador embutido de 125 mm

* Con goma perimetral protectora

* Posibilidad de suministrar montada con cristal

* Posibilidad de suministrar por metros

* Precio por metro

* Se incluyen los taladros de bisagras y cuatro escuadras de montaje



Mecanizado

Goma perimetral protectora antipolvo



Goma para sujeción del cristal



"H" Con Tirador



"H" Sin Tirador

ACCESORIOS

REFERENCIA	ACABADOS	LONGITUD	
115081421	Plata Mate	3 mts	25 mts
115081423	Blanco Mate	3 mts	25 mts
115081424	Negro Mate	3 mts	25 mts
115081422	Escuadra Mod. "H"+ Tornillos		1 ud



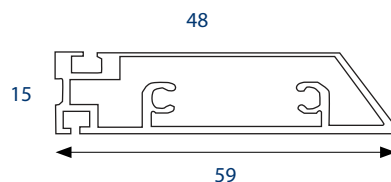
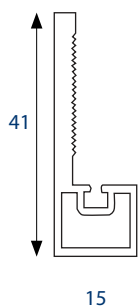
Escuadra Mod. "H"+tornillos



MODELO



"G" Con Tirador



CARACTERISTICAS

* **Material:** Aluminio

* **Cálculo de medida para corte del cristal del MOD. "G" Con tirador** = medida exacta de la puerta menos 20 mm al tirador, la otra medida = medida exacta de la puerta

* **Cálculo de medida para corte del cristal del MOD. "G" BASTIDOR** = medida exacta de la puerta

* Posibilidad de suministrar con goma perimetral antigolpe

* Posibilidad de suministrar montada con cristal

* Posibilidad de suministrar por metros

* **Se incluyen los taladros de bisagras y cuatro escuadras de montaje**



Mecanizado



"G" Bastidor

ACCESORIOS

REFERENCIA	ACABADOS	LONGITUD	DESCRIPCION	
115081323	Plata Mate	3 mts	Goma Perfil sin Tirador	25 mts
115081321	Plata Mate	3 mts	Perfil Tirador	25 mts
115081322	Plata Mate	3 mts	Perfil Bastidor	25 mts
115081324	Juego tapas tirador vitrina Mod. "G"			1 ud
115081325	Metro adhesivo doble cara vitrina Mod."G"			50 mts
115081326	Escuadra Mod. "G" + tornillos			1 ud



"G" Sin Tirador



Juego de tapas

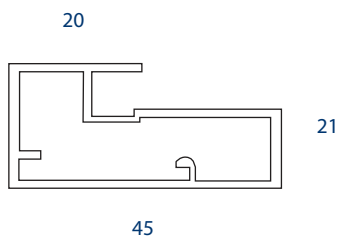


Metro adhesivo



Escuadras

MODELO **F**



CARACTERISTICAS

* **Material:** Aluminio

* **Cálculo de medida para corte del cristal** = medida exacta de la puerta menos **33 mm** al ancho y al largo

* Posibilidad de suministrar cortada a medida

* Posibilidad de suministrar montada con cristal

* Se incluyen los taladros de bisagras y cuatro escuadras de montaje




Detalle vitrina



Mecanizado

ACCESORIOS

REFERENCIA	ACABADOS	LONGITUD	
115081221	Plata Mate	3 mts	25 mts
115081222	Escuadra Mod. "F"+ Tornillos		1 ud



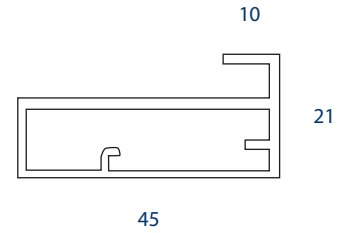
Detalle Bastidor



Escuadras



MODELO



CARACTERISTICAS

* **Material:** Aluminio

* **Cálculo de medida para corte del cristal** = medida exacta de la puerta menos **7 mm** al ancho y al largo

* Posibilidad de suministrar cortada a medida

* Posibilidad de suministrar montada con cristal

* **Se incluyen los taladros de bisagras y cuatro escuadras de montaje**



Mecanizado

ACCESORIOS

REFERENCIA	ACABADOS	LONGITUD	
115080221	Plata Mate	3 mts	25 mts
115080130	Negro Mate	3 mts	25 mts
115080222	Escuadra Mod. "E"+ Tornillos		1 ud
115080129	Tirador embutido negro+mecanizado		
115080133	Tirador embutido plata+mecanizado		



Escuadras

125



Opción tirador embutido

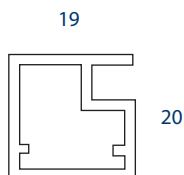


Detalle vitrina



Detalle Bastidor

MODELO D



CARACTERÍSTICAS

* **Material:** Aluminio

* **Cálculo de medida para corte del cristal** = medida exacta menos **28 mm** al ancho y al largo

* Posibilidad de suministrar cortada a medida

* Posibilidad de suministrar montada con cristal

* **Posibilidad de suministrar con tirador incorporado**

* **Se incluyen los taladros de bisagras y cuatro escuadras de montaje**



Mecanizado

Detalle vitrina



Detalle Bastidor



Escuadras

ACCESORIOS

REFERENCIA	ACABADOS	LONGITUD	
115080121	Plata Mate	3 mts	25 mts
115080130	Negro Mate	3 mts	25 mts
115080131	Blanco Mate	3 mts	25 mts
115080122	Escuadra Mod. "D"+ Tornillos		1 ud
115080129	Tirador embutido negro+mecanizado		
115080132	Tirador embutido blanco+mecanizado		
115080133	Tirador embutido plata+mecanizado		

REFERENCIA	DESCRIPCIÓN	
C80A678FA08	BISAGRA PIVOT-PRO VITRI 2X2 RECTA CON FRENO TITANIO	200 ud
89T20TQA08	BASE PIVOT-PRO REGULABLE 16MM TITANIO	400 ud
89T00TQA08	BASE PIVOT-PRO REGULABLE 19MM TITANIO	400 ud
C80A678F	BISAGRA PIVOT-PRO VITRI 2X2 RECTA CON FRENO	200 ud
89T20TQ	BASE PIVOT-PRO REGULABLE 16MM	400 ud
89T00TQ	BASE PIVOT-PRO REGULABLE 19MM	400 ud



Bisagra recta con freno

Opción tirador embutido



125

PERFIL U

02



REFERENCIA	ACABADOS	LONGITUD	
115080303	Transparente	2,5 mts	25 mts

* Material: Plástico
* Para montaje en vitrinas modelo A o modelo B

PERFIL L



REFERENCIA	ACABADOS	LONGITUD	
115080304	Gris	2,5 mts	25 mts

* Material: Plástico
* Para montaje en vitrinas modelo A o modelo B

ESCUADRA DE MONTAJE



REFERENCIA	DESCRIPCIÓN	
115080311	Escuadra de montaje doble	500 uds

* Material: Zamak
* Para montaje en vitrinas modelo A o modelo B

ADAPTADOR DE COMPÁS



REFERENCIA	DESCRIPCIÓN	
115080306	Adaptador de compás	250 uds

* Material: Zamak
* Para montaje en vitrinas modelo A o modelo B

ADAPTADOR CAJÓN SPEED



REFERENCIA	DESCRIPCIÓN	
115080312	Adaptador cajón speed	5 uds

* Material: Zamak
* Para montaje en vitrinas modelo A o modelo B

BISAGRA Y BASE VITRINA SPEED

REFERENCIA	DESCRIPCIÓN	
1110401001	Bisagra Recta	25 uds
1110401002	Bisagra M-Codo	25 uds
1110401003	Bisagra S-Codo	25 uds
1110401004	Bisagra 45 °	25 uds
1110402001	Base Chapa	25 uds
1110402002	Base Chapa Tornillo Euro	25 uds

* Para montaje en vitrinas modelo A o modelo B



KIT PUERTA CORREDERA SPEED(SISTEMA CORREDERO)

REFERENCIA	DESCRIPCIÓN	
115080309	Ruedas, adaptadores y frenos	1 ud

1 Kit por puerta

* Para montaje en vitrinas modelo A o modelo B



METRO CARRIL U INF-SUP SPEED(SISTEMA CORREDERO)

REFERENCIA	DESCRIPCIÓN	ANCHO	FONDO	
115080310	Carril inferior y superior	15	13	1 ud



TIRADOR Nº 90

REFERENCIA	ACABADOS	CENTROS	ALTO	FONDO	
10090	Plata Mate	32	47	1.2	1 ud

* Válido sólo para modelo A y B




MEDIDAS PARA LOS MODELOS DE VITRINAS

ANCHO ALTO	250	300	350	400	450	500	600
250	●	●	●	●	●	●	●
300	●	●	●	●	●	●	●
350	●	●	●	●	●	●	●
400	●	●	●	●	●	●	●
450	●	●	●	●	●	●	●
500	●	●	●	●	●	●	●
600	●	●	●	●	●	●	●
700	●	●	●	●	●	●	●
800	●	●	●	●	●	●	●
900	●	●	●	●	●	●	●
1000	●	●	●	●	●	●	●
1200	●	●	●	●	●	●	●
1300	●	●	●	●	●	●	●
1500	●	●	●	●	●	●	●
2000	●	●	●	●	●	●	●
2200	●	●	●	●	●	●	●


* Consultar para medidas fuera de cuadro

CRISTALES PARA VITRINAS


NEGRO 9005




BLANCO 9010



ROJO 1586



NARANJA 2001




GRIS 7035



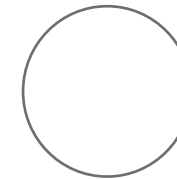
VERDE 1164



AZUL 1227




EXTRABLANCO 9010



TINTADO

REFERENCIA	DESCRIPCIÓN	
11508400011	m2 cristal 4mm Mate	1 ud
11508400012	m2 cristal 4mm LACOBELL Negro 9005	1 ud
11508400013	m2 cristal 4mm LACOBELL Blanco 9010	1 ud
11508400014	m2 cristal 4mm LACOBELL Rojo 1586	1 ud
11508400015	m2 cristal 4mm LACOBELL Naranja 2001	1 ud
11508400016	m2 cristal 4mm LACOBELL Gris 7035	1 ud
11508400017	m2 cristal 4mm LACOBELL Verde 1164	1 ud
11508400018	m2 cristal 4mm LACOBELL Azul 1227	1 ud
11508400019	m2 cristal 4mm LACOBELL Extra Blanco 9010	1 ud
11508400024	m2 cristal 4mm Luna Transparente	1 ud
11508400025	m2 cristal 4mm Tintado	1 ud
11508400000	Montaje cristal en vitrina	1 ud

* Consultar cualquier otro acabado de cristal



3

Iluminación

BALDA ILUMINADA Y CRISTAL TRANSPARENTE TEMPLADO

REFERENCIA	DESCRIPCIÓN	ACABADOS	ANCHO	FONDO	
402002060	Balda iluminada 600 F-300	Negro Mate	565	300	1 ud
402002070	Balda iluminada 700 F-300	Negro Mate	665	300	1 ud
402002080	Balda iluminada 800 F-300	Negro Mate	765	300	1 ud
402002090	Balda iluminada 900 F-300	Negro Mate	865	300	1 ud
402002100	Balda iluminada 1000 F-300	Negro Mate	965	300	1 ud
402002120	Balda iluminada 1200 F-300	Negro Mate	1165	300	1 ud
402006060	Balda iluminada 600 F-300	Bronce	565	300	1 ud
402006070	Balda iluminada 700 F-300	Bronce	665	300	1 ud
402006080	Balda iluminada 800 F-300	Bronce	765	300	1 ud
402006090	Balda iluminada 900 F-300	Bronce	865	300	1 ud
402006100	Balda iluminada 1000 F-300	Bronce	965	300	1 ud
402006120	Balda iluminada 1200 F-300	Bronce	1165	300	1 ud
402003060	Balda iluminada 600 F-500	Negro Mate	565	500	1 ud
402003070	Balda iluminada 700 F-500	Negro Mate	665	500	1 ud
402003080	Balda iluminada 800 F-500	Negro Mate	765	500	1 ud
402003090	Balda iluminada 900 F-500	Negro Mate	865	500	1 ud
402003100	Balda iluminada 1000 F-500	Negro Mate	965	500	1 ud
402003120	Balda iluminada 1200 F-500	Negro Mate	1165	500	1 ud
402007060	Balda iluminada 600 F-500	Bronce	565	500	1 ud
402007070	Balda iluminada 700 F-500	Bronce	665	500	1 ud
402007080	Balda iluminada 800 F-500	Bronce	765	500	1 ud
402007090	Balda iluminada 900 F-500	Bronce	865	500	1 ud
402007100	Balda iluminada 1000 F-500	Bronce	965	500	1 ud
402007120	Balda iluminada 1200 F-500	Bronce	1165	500	1 ud
11508400027	M2 Cristal 4mm templado transparente con cantos pulidos				1 ud
11508400030	M2 Cristal 4mm templado tintado oscuro con cantos pulidos				1 ud
201004001	Transformador 20w				1 ud
201004002	Transformador 30w				1 ud
201004003	Transformador 60w				1 ud



03

* Material: Aluminio
 * Para costado de 16 mm
 * Cristal templado de 4 mm (se podrá suministrar sin cristal)
 - Medida del cristal: ancho de balda - 4 mm x fondo de balda - 4 mm
 * Consultar otras medidas





CONTENIDO DEL KIT DE BALDA ILUMINADA


- 2 perfiles laterales
- 1 perfil trasero (para la salida del cable de la tira de led que podrá ser por la izquierda o la derecha según se necesite)
- 1 perfil delantero (contiene la tira de led y la tapa protectora correspondiente)
- 1 tira led de 750 lúmenes, 12 V DC, 6 W, 120 °, 40 000 h, luz neutra 4000 K
- 4 Escuadras con sus tornillos correspondientes
- Se incluyen 4 portaestantes necesarios para la colocación de la balda

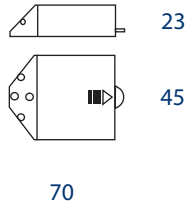


INDICACIONES DEL KIT DE BALDA ILUMINADA

Situar la tira de led en el perfil delantero y a continuación pasar el cable por el lateral elegido. A continuación situar las escuadras de los cuatro bastidores y uno a uno colocar adecuadamente los tornillos suministrados. Finalmente poner la tapa protectora de la tira de led y colocar el cristal



REFERENCIA	ACABADOS	MODELO	
1041101	Blanco	REF: 7504	1 ud
1041102	Gris	REF: 8504	1 ud

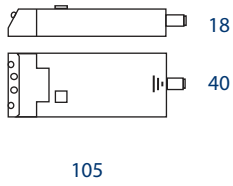


Sin cables

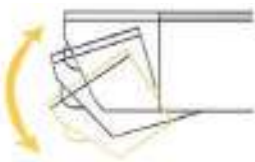


Abierto

Cerrado



Sin cables



Ajustable



Cierre amortiguado

4

Tiradores - Pomos - Gola



REFERENCIA	ACABADO	DIS. EJES	DIS. TOT	ALTURA	ANCHO	
101961600202	Oro Mate	160	190	32	10	25 uds
101961600104	Cromo Mate Baño	160	190	32	10	25 uds

* Material: Zamak



TIRADORES ZAMAK

TIRADOR 191

04



REFERENCIA	ACABADO	DIS. EJES	DIS. TOT	ALTURA	ANCHO	
101911600102	Niquel Mate Baño	160	200	30	12	25 uds
101911600103	Cromo Mate Baño	160	200	30	12	25 uds
101911600201	Blanco Mate	160	200	30	12	25 uds
101911600202	Negro Mate	160	200	30	12	25 uds
101912240102	Niquel Mate Baño	224	264	30	12	25 uds
101912240103	Cromo Mate Baño	224	264	30	12	25 uds
101912240201	Blanco Mate	224	264	30	12	25 uds
101912240202	Negro Mate	224	264	30	12	25 uds

* Material: Zamak





REFERENCIA	ACABADO	DIS. EJES	DIS. TOT	ALTURA	ANCHO	
101871920101	Cromo Brillo	192	230	33	14	25 uds
101871920102	Cr. Mate Baño	192	230	33	14	25 uds
101871920105	Niquel Satinado	192	230	33	14	25 uds
101871920202	Negro Mate	192	230	33	14	25 uds

* Material: Zamak



TIRADORES ZAMAK

TIRADOR 186

04



REFERENCIA	ACABADO	DIS. EJES	DIS. TOT	ALTURA	ANCHO	
101861600102	Cr. Mate Baño	160	185	33	19	25 uds
101861600201	Blanco Mate	160	185	33	19	25 uds
101861600202	Negro Mate	160	185	33	19	25 uds

* Material: Zamak




TIRADOR 185



04



REFERENCIA	ACABADO	DIS. EJES	DIS. TOT	ALTURA	ANCHO	
101851600102	Cr. Mate Baño	160	177	31	13	25 uds
101851600105	Niquel Satinado	160	177	31	13	25 uds
101851600505	Cr. Mate Pintura	160	177	31	13	25 uds

* Material: Zamak

TIRADOR 184




REFERENCIA	ACABADO	DIS. EJES	DIS. TOT	ALTURA	ANCHO	
101841600101	Cromo Brillo	160	170	27	27	25 uds
101841600102	Cr. Mate Baño	160	170	27	27	25 uds
101841600105	Niquel Satinado	160	170	27	27	25 uds
101841600505	Cr. Mate Pintura	160	170	27	27	25 uds

* Material: Zamak

TIRADOR 183



REFERENCIA	ACABADO	DIS. EJES	DIS. TOT	ALTURA	ANCHO	
101831600101	Cromo Brillo	160	174	33	19	25 uds
101831600102	Cr. Mate Baño	160	174	33	19	25 uds
101831600105	Niquel Satinado	160	174	33	19	25 uds
101831600401	Blanco Rugoso	160	174	33	19	25 uds
101831600402	Gris Rugoso	160	174	33	19	25 uds
101831600408	Moka Pintura	160	174	33	19	25 uds
101831600505	Cr. Mate Pintura	160	174	33	19	25 uds

* Material: Zamak * También con acabados rústicos. Ver sección

TIRADORES ZAMAK

TIRADOR 182



04



REFERENCIA	ACABADO	DIS. EJES	DIS. TOT	ALTURA	ANCHO	
101821600102	Cr. Mate Baño	160	187	27	17	25 uds
101821600202	Negro Mate	160	187	27	17	25 uds
101821600401	Blanco Rugoso	160	187	27	17	25 uds
101821600402	Gris Rugoso	160	187	27	17	25 uds
101821600408	Moka Pintura	160	187	27	17	25 uds
101821600507	Titanio Pintura	160	187	27	17	25 uds

* Material: Zamak

* También con acabados rústicos. Ver sección





REFERENCIA	ACABADO	DIS. EJES	DIS. TOT	ALTURA	DIÁMETRO	
101721280202	Negro Mate	128	170	26	10	50 uds

* Material: Zamak



REFERENCIA	ACABADO	DIS. EJES	DIS. TOT	ALTURA	ANCHO	
101581600101	Cromo Brillo	160	170	28	22	25 uds
101581600102	Cr. Mate Baño	160	170	28	22	25 uds
101581600105	Niquel Satinado	160	170	28	22	25 uds
101581600401	Blanco Rugoso	160	170	28	22	25 uds
101581600403	Oro Mate Pintura	160	170	28	22	25 uds
101581600505	Cr. Mate Pintura	160	170	28	22	25 uds
101581600507	Titanio Pintura	160	170	28	22	25 uds
101581920101	Cromo Brillo	192	207	28	22	25 uds
101581920105	Niquel Satinado	192	207	28	22	25 uds
101581920401	Blanco Rugoso	192	207	28	22	25 uds
101581920403	Oro Mate Pintura	192	207	28	22	25 uds
101581920505	Cr. Mate Pintura	192	207	28	22	25 uds

* Material: Zamak * También con acabados rústicos. Ver sección

TIRADORES ZAMAK

TIRADOR 153



04



REFERENCIA	ACABADO	DIS. EJES	DIS. TOT	ALTURA	ANCHO	
101531280505	Cr. Mate Pintura	128	156	27	8	50 uds
101531600105	Niquel Satinado	160	188	27	8	50 uds
101531600505	Cr. Mate Pintura	160	188	27	8	50 uds
101531600507	Titanio pintura	160	188	27	8	50 uds

* Material: Zamak

TIRADOR 152



REFERENCIA	ACABADO	DIS. EJES	DIS. TOT	ALTURA	DIÁMETRO	
101521600102	Cr. Mate Baño	160	218	28	8	50 uds

* Material: Zamak

TIRADOR 151



REFERENCIA	ACABADO	DIS. EJES	DIS. TOT	ALTURA	ANCHO	
101511600102	Cr. Mate Baño	160	170	25	19	25 uds
101511600103	Niquel Mate	160	170	25	19	25 uds

* Material: Zamak



04



REFERENCIA	ACABADO	DIS. EJES	DIS. TOT	ALTURA	ANCHO	
101431600102	Cr. Mate Baño	160	170	25	23	25 uds
101431600105	Niquel Satinado	160	170	25	23	25 uds
101431600505	Cr. Mate Pintura	160	170	25	23	25 uds

* Material: Zamak * También con acabados rústicos. Ver sección



TIRADORES ZAMAK

TIRADOR 140



04



REFERENCIA	ACABADO	DIS. EJES	DIS. TOT	ALTURA	ANCHO	
101401920101	Cromo Brillo	192	245	29	35	25 uds
101401920105	Niquel Satinado	192	245	29	35	25 uds
101401920505	Cr. Mate Pintura	192	245	29	35	25 uds
101401920507	Titanio Pintura	192	245	29	35	25 uds

* Material: Zamak

* También con acabados rústicos. Ver sección





04



REFERENCIA	ACABADO	DIS. EJES	DIS. TOT	ALTURA	ANCHO	
101341920105	Niquel Satinado	192	200	29	36	15 uds
101341920401	Blanco Rugoso	192	200	29	36	15 uds
101341920402	Gris Rugoso	192	200	29	36	15 uds
101341920403	Oro Mate Pintura	192	200	29	36	15 uds
101341920408	Moka Pintura	192	200	29	36	15 uds

* Material: Zamak



TIRADORES ZAMAK

TIRADOR 133



04



REFERENCIA	ACABADO	DIS. EJES	DIS. TOT	ALTURA	ANCHO	
101331920101	Cromo Brillo	192	225	23	13	25 uds
101331920202	Negro Mate	192	225	23	13	25 uds
101333200202	Negro Mate	320	347	23	13	25 uds

* Material: Zamak

* También con acabados rústicos. Ver sección






04



REFERENCIA	ACABADO	DIS. EJES	DIS. TOT	ALTURA	ANCHO	
101281600101	Cromo Brillo	160	188	27	27	25 uds
101281600102	Cr. Mate Baño	160	188	27	27	25 uds
101281600105	Niquel Satinado	160	188	27	27	25 uds

* Material: Zamak * También con acabados rústicos. Ver sección



TIRADORES ZAMAK

TIRADOR 126



04




REFERENCIA	ACABADO	DIS. EJES	DIS. TOT	ALTURA	ANCHO	
101261920101	Cromo Brillo	192	208	32	43	25 uds
101261920102	Cr. Mate Baño	192	208	32	43	25 uds
101261920105	Niquel Satinado	192	208	32	43	25 uds
101261920505	Cr. Mate Pintura	192	208	32	43	25 uds

* Material: Zamak



TIRADOR 112



REFERENCIA	ACABADO	DIS. EJES	DIS. TOT	ALTURA	ANCHO	
101120101	Cromo Brillo	128	165	30	19	50 uds
101120102	Cr. Mate Baño	128	165	30	19	50 uds
101120201	Blanco Brillo	128	165	30	19	50 uds
101120202	Negro Brillo	128	165	30	19	50 uds

* Material: Zamak

04

TIRADOR 111




REFERENCIA	ACABADO	DIS. EJES	DIS. TOT	ALTURA	ANCHO	
101110101	Cromo Brillo	160	220	30	25	25 uds
101110505	Cr. Mate Pintura	160	220	30	25	25 uds
101111600401	Blanco Rugoso	160	220	30	25	25 uds
101111600402	Gris Rugoso	160	220	30	25	25 uds
101111600408	Moka Pintura	160	220	30	25	25 uds

* Material: Zamak * También con acabados rústicos. Ver sección

TIRADOR 110



REFERENCIA	ACABADO	DIS. EJES	DIS. TOT	ALTURA	ANCHO	
101101280505	Cr. Mate Pintura	128	165	35	14	25 uds
101101920505	Cr. Mate Pintura	192	232	35	14	25 uds

* Material: Zamak

TIRADORES ZAMAK

TIRADOR 107

04



REFERENCIA	ACABADO	DIS. EJES	DIS. TOT	ALTURA	ANCHO	
101071280505	Cr. Mate Pintura	128	145	36	11	50 ud
101071920505	Cr. Mate Pintura	192	210	36	11	25 uds

* Material: Zamak

TIRADOR 103



REFERENCIA	ACABADO	DIS. EJES	DIS. TOT	ALTURA	ANCHO	
101030505	Cr. Mate Pintura	160	171	25	21	25 uds

* Material: Zamak

TIRADOR 094



REFERENCIA	ACABADO	DIS. EJES	DIS. TOT	ALTURA	ANCHO	
100941600505	Cr. Mate Pintura	160	171	35	10	25 uds
100941920505	Cr. Mate Pintura	192	207	35	10	25 uds

* Material: Zamak

TIRADOR 093



04

REFERENCIA	ACABADO	DIS. EJES	DIS. TOT	ALTURA	ANCHO	
100931280505	Cr. Mate Pintura	128	138	27	10	50 uds
100931280202	Negro Mate	128	138	27	10	50 uds
100932240505	Cr. Mate Pintura	224	234	27	10	50 uds
100932240202	Negro Mate	224	234	27	10	50 uds

* Material: Zamak

TIRADOR 092



REFERENCIA	ACABADO	DIS. EJES	DIS. TOT	ALTURA	ANCHO	
100920101	Cromo Brillo	160	240	30	30	25 uds
100920102	Cr. Mate Pintura	160	240	30	30	25 uds
100920507	Titanio Pintura	160	240	30	30	25 uds

* Material: Zamak * También con acabados rústicos. Ver sección

TIRADOR 076



REFERENCIA	ACABADO	DIS. EJES	DIS. TOT	ALTURA	ANCHO	
100760102	Cr. Mate Baño	128	182	23	22	50 uds
100760103	Niquel Mate	128	182	23	22	50 uds

* Material: Zamak

TIRADORES ZAMAK

TIRADOR 069



04



REFERENCIA	ACABADO	DIS. EJES	DIS. TOT	ALTURA	ANCHO	
100690102	Cr. Mate Pintura	160	181	34	12	25 uds

* Material: Zamak

TIRADOR 068



REFERENCIA	ACABADO	DIS. EJES	DIS. TOT	ALTURA	ANCHO	
1006801030201	Niquel Mate Blanco	128	155	28	28	50 uds
10068010302011	Niquel Mate Flor Azul	128	155	28	28	50 uds
10068010302012	Niquel Mate Flor Marrón	128	155	28	28	50 uds

* Material: Zamak * También con acabados rústicos. Ver sección

TIRADOR 065



REFERENCIA	ACABADO	DIS. EJES	DIS. TOT	ALTURA	ANCHO	
100651600505	Cr. Mate Pintura	160	192	27	22	25 uds
1006510102	Cr. Mate Pintura	160/192	204	27	24	20 uds

* Material: Zamak

TIRADOR 062



REFERENCIA	ACABADO	DIS. EJES	DIS. TOT	ALTURA	ANCHO	
100620102	Cr. Mate Baño	128	162	27	16	50 uds

* Material: Zamak

04

TIRADOR 056



REFERENCIA	ACABADO	DIS. EJES	DIS. TOT	ALTURA	ANCHO	
100560103	Niquel Mate	64	103	24	28	50 uds
100560202	Negro Mate	64	103	24	28	50 uds

* Material: Zamak * También con acabados rústicos. Ver sección

TIRADOR 054



REFERENCIA	ACABADO	DIS. EJES	DIS. TOT	ALTURA	ANCHO	
100540103	Niquel Mate	96	127	23	13	50 uds

* Material: Zamak * También con acabados rústicos. Ver sección

TIRADOR 018




REFERENCIA	ACABADO	DIS. EJES	DIS. TOT	ALTURA	ANCHO	
10018R0101	Cromo Brillo	128	151	30	18	50 uds
10018R0102	Cr. Mate Baño	128	151	30	18	50 uds
10018R0103	Niquel Mate	128	151	30	18	50 uds

* Material: Zamak



04



REFERENCIA	DESCRIPCIÓN	ACABADO	DIS. EJES	DIS. TOT	ALTURA	ANCHO	
101791421280105	-	Niquel Satinado	128	142	18	64	100 uds
101791421280201	-	Blanco Mate	128	142	18	64	100 uds
101791421280202	-	Negro Mate	128	142	18	64	100 uds
101791421280505	-	Plata Mate	128	142	18	64	100 uds
101791741600105	-	Niquel Satinado	160	174	18	64	100 uds
101791741600201	-	Blanco Brillo	160	174	18	64	100 uds
101791741600202	-	Negro Brillo	160	174	18	64	100 uds
101791741600505	-	Plata Mate	160	174	18	64	100 uds
101792061920105	-	Niquel Satinado	192	206	18	64	100 uds
101792061920201	-	Blanco Brillo	192	206	18	64	100 uds
101792061920202	-	Negro Brillo	192	206	18	64	100 uds
101792061920505	-	Plata Mate	192	206	18	64	100 uds
101790130000105	-	Niquel Satinado	-	3000	18	64	20 uds
101790130000201	-	Blanco Brillo	-	3000	18	64	20 uds
101790130000202	-	Negro Brillo	-	3000	18	64	20 uds
101790130000505	-	Plata Mate	-	3000	18	64	20 uds
101790230000105	J.Tapas+Tornillos	Niquel Satinado	-	-	-	-	100 uds
101790230000201	J.Tapas+Tornillos	Blanco Brillo	-	-	-	-	100 uds
101790230000202	J.Tapas+Tornillos	Negro Brillo	-	-	-	-	100 uds
101790130000505	J.Tapas+Tornillos	Plata Mate	-	-	-	-	100 uds

* Material: Aluminio

* Posibilidad de fabricar medidas especiales

* Posibilidad de suministro en barras

TIRADORES EMBUTIDOS

TIRADOR 178

04



REFERENCIA	DESCRIPCIÓN	ACABADO	DIS. EJES	DIS. TOT	ALTURA	ANCHO	
101781280201	Hueco	Blanco Brillo	128	142	15	53,5	25 uds
1017812802011	Con Tapa	Blanco Brillo	128	142	15	53,5	25 uds
101781280202	Hueco	Negro Brillo	128	142	15	53,5	25 uds
1017812802021	Con Tapa	Negro Brillo	128	142	15	53,5	25 uds
101781280505	Hueco	Cr. Mate Pintura	128	142	15	53,5	25 uds
1017812805051	Con Tapa	Cr. Mate Pintura	128	142	15	53,5	25 uds
101781280507	Hueco	Titanio Pintura	128	142	15	53,5	25 uds
1017812805071	Con Tapa	Titanio Pintura	128	142	15	53,5	25 uds

* Material: Zamak

* Posibilidad de suministrar con o sin tapa

TIRADOR 177



REFERENCIA	ACABADO	DIS. EJES	DIS. TOT	ALTURA	ANCHO	
101770960505	Cr. Mate Pintura	96	137	15	40	25 uds

* Material: Zamak

* Pivotes inferiores de sujeción




04



REFERENCIA	DESCRIPCIÓN	ACABADO	DIS. EJES	DIS. TOT	ALTURA	ANCHO	
101761280505	Hueco	Cr. Mate Pintura	128	145	17	75	15 uds
1017612805051	Con Tapa	Cr. Mate Pintura	128	145	17	75	15 uds

* Material: Zamak. 145x75 exterior - 135 x 65 interior
 * Posibilidad de suministrar con o sin tapa



REFERENCIA	ACABADO	DIS. EJES	DIS. TOT	ALTURA	ANCHO	
101740201	Blanco Brillo	96	135	20	16	25 uds
101740505	Cr. Mate Pintura	96	135	20	16	25 uds

* Material: Zamak
 * Pivotes inferiores de sujeción

POMO 044

REFERENCIA	ACABADO	DIS. EJES	DIS. TOT	ALTURA	DIÁMETRO	
111000105000	Cr. Mate Pintura	-	-	22	15	100 uds

* Material: Zamak



04

POMO 035

REFERENCIA	ACABADO	DIS. EJES	DIS. TOT	ALTURA	ANCHO	
110350505	Cr. Mate Pintura	64	70X70	23	-	25 uds

* Material: Zamak



POMO 034

REFERENCIA	ACABADO	DIS. EJES	DIS. TOT	ALTURA	ANCHO	
110340101	Cromo Brillo	32	50x50	27	-	50 uds
110340103	Niquel Mate Baño	32	50x50	27	-	50 uds
110340505	Cr. Mate Pintura	32	50x50	27	-	50 uds

* Material: Zamak * También con acabados rústicos. Ver sección



POMO 033



REFERENCIA	ACABADO	DIS. EJES	DIS. TOT	ALTURA	ANCHO	
110330101	Cromo Brillo	16	30	20	20	100 uds
110330201	Blanco Mate	16	30	20	20	100 uds
110330202	Negro Mate	16	30	20	20	100 uds
110330505	Cr. Mate Pintura	16	30	20	20	100 uds

* Material: Zamak

POMO 032



REFERENCIA	ACABADO	DIS. EJES	DIS. TOT	ALTURA	DIÁMETRO	
110320201	Blanco Mate	-	-	26	33-18	75 uds
110320202	Negro Mate	-	-	26	33-18	75 uds
110320505	Cr. Mate Pintura	-	-	26	33-18	75 uds

* Material: Zamak

* También con acabados rústicos. Ver sección

POMO 031



REFERENCIA	ACABADO	DIS. EJES	DIS. TOT	ALTURA	DIÁMETRO	
110310101	Cromo Brillo	-	-	26	50/18	50 uds
110310505	Cr. Mate Pintura	-	-	26	50/18	50 uds

* Material: Zamak

* También con acabados rústicos. Ver sección

POMO 030



REFERENCIA	ACABADO	DIS. EJES	DIS. TOT	ALTURA	DIÁMETRO	
110300505	Cr. Mate Pintura	-	-	25	33/18	75 uds

* Material: Zamak

POMO 029

REFERENCIA	ACABADO	DIS. EJES	DIS. TOT	ALTURA	DIÁMETRO	
110290505	Cr. Mate Pintura	-	-	26	50/18	50 uds

* Material: Zamak



04

POMO 028

REFERENCIA	ACABADO	DIS. EJES	DIS. TOT	ALTURA	ANCHO	
110280102	Cr. Mate Pintura	32	50x50	23	-	50 uds

* Material: Zamak * También con acabados rústicos. Ver sección



POMO 027

REFERENCIA	ACABADO	DIS. EJES	DIS. TOT	ALTURA	ANCHO	
110270101	Cromo Brillo	64	70x70	23	-	25 uds
110270102	Cr. Mate Pintura	64	70x70	23	-	25 uds
110270105	Niquel Satinado	64	70x70	23	-	25 uds
110270505	Cr. Mate Baño	64	70x70	23	-	25 uds

* Material: Zamak * También con acabados rústicos. Ver sección



POMO 025

REFERENCIA	ACABADO	DIS. EJES	DIS. TOT	ALTURA	ANCHO	
1102501030201	Niquel Mate Blanco	32	60	22	28	50 uds
11025010302011	Niquel Mate Flor Azul	32	60	22	28	50 uds
11025010302012	Niquel Mate Flor Marrón	32	60	22	28	50 uds

* Material: Zamak * También con acabados rústicos. Ver sección



TIRADORES ALUMINIO

TIRADOR 125



04

REFERENCIA	ACABADO	DIS. EJES	DIS. TOT	ALTURA	ANCHO	
101251600505	Plata Mate	160	177	30	25	25 uds
101251920505	Plata Mate	192	209	30	25	25 uds
101252240505	Plata Mate	224	243	30	25	25 uds
101252560505	Plata Mate	256	275	30	25	25 uds
101252880505	Plata Mate	288	307	30	25	25 uds
101253200505	Plata Mate	320	339	30	25	25 uds
101253700505	Plata Mate	370	389	30	25	25 uds
101254200505	Plata Mate	420	439	30	25	25 uds
101255200505	Plata Mate	520	539	30	25	25 uds
101256200505	Plata Mate	620	639	30	25	25 uds
101257200505	Plata Mate	720	739	30	25	25 uds
101258200505	Plata Mate	820	839	30	25	25 uds
101259200505	Plata Mate	920	939	30	25	25 uds
1012510200505	Plata Mate	1020	1039	30	25	25 uds
1012511200505	Plata Mate	1120	1139	30	25	25 uds

* Material: Aluminio

TIRADOR 124



REFERENCIA	ACABADO	DIS. EJES	DIS. TOT	ALTURA	ANCHO	
101241600505	Plata Mate	160	188	28	25	25 uds
101242240505	Plata Mate	224	270	23	25	25 uds

* Material: Aluminio

TIRADOR 105



04



REFERENCIA	ACABADO	DIS. EJES	DIS. TOT	ALTURA	ANCHO	
101050960105	Niquel Satinado	96	117	21	39	50 uds
101050960505	Plata Mate	96	117	21	39	50 uds
101051280505	Plata Mate	128	148	21	39	50 uds
101051600105	Niquel Satinado	160	180	21	39	50 uds
101051600505	Plata Mate	160	180	21	39	50 uds

* Material: Aluminio

TIRADOR 079



REFERENCIA	ACABADO	DIS. EJES	DIS. TOT	ALTURA	ANCHO	
10079192	Plata Mate	192	215	30	22	25 uds

* Material: Aluminio

TIRADOR 077

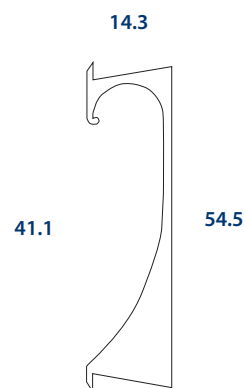


REFERENCIA	ACABADO	DIS. EJES	DIS. TOT	ALTURA	ANCHO	
10077032	Plata Mate	32	58	12	7	100 uds
10077064	Plata Mate	64	90	12	9	100 uds
10077096	Plata Mate	96	122	12	7	50 uds
10077128	Plata Mate	128	153	12	9	50 uds

* Material: Aluminio * Posibilidad de fabricar en medidas especiales



REFERENCIA	ACABADO	DIS. TOT	ALTURA	ANCHO	
101930150101	Plata mate	150	54.5	14.3	25 uds
101930250101	Plata mate	250	54.5	14.3	25 uds
101930300101	Plata mate	300	54.5	14.3	25 uds
101930350101	Plata mate	350	54.5	14.3	25 uds
101930400101	Plata mate	400	54.5	14.3	25 uds
101930450101	Plata mate	450	54.5	14.3	25 uds
101930500101	Plata mate	500	54.5	14.3	25 uds
101930600101	Plata mate	600	54.5	14.3	25 uds
101930700101	Plata mate	700	54.5	14.3	25 uds
101930800101	Plata mate	800	54.5	14.3	25 uds
101930900101	Plata mate	900	54.5	14.3	25 uds
101931000101	Plata mate	1000	54.5	14.3	25 uds
101931200101	Plata mate	1200	54.5	14.3	25 uds
101933000101	Plata mate	3000	54.5	14.3	25 uds
101930150201	Blanco mate	150	54.5	14.3	25 uds
101930250201	Blanco mate	250	54.5	14.3	25 uds
101930300201	Blanco mate	300	54.5	14.3	25 uds
101930350201	Blanco mate	350	54.5	14.3	25 uds
101930400201	Blanco mate	400	54.5	14.3	25 uds
101930450201	Blanco mate	450	54.5	14.3	25 uds
101930500201	Blanco mate	500	54.5	14.3	25 uds
101930600201	Blanco mate	600	54.5	14.3	25 uds
101930700201	Blanco mate	700	54.5	14.3	25 uds
101930800201	Blanco mate	800	54.5	14.3	25 uds
101930900201	Blanco mate	900	54.5	14.3	25 uds
101931000201	Blanco mate	1000	54.5	14.3	25 uds
101931200201	Blanco mate	1200	54.5	14.3	25 uds
101933000201	Blanco mate	3000	54.5	14.3	25 uds
101930150202	Negro mate	150	54.5	14.3	25 uds
101930250202	Negro mate	250	54.5	14.3	25 uds
101930300202	Negro mate	300	54.5	14.3	25 uds
101930350202	Negro mate	350	54.5	14.3	25 uds
101930400202	Negro mate	400	54.5	14.3	25 uds
101930450202	Negro mate	450	54.5	14.3	25 uds
101930500202	Negro mate	500	54.5	14.3	25 uds
101930600202	Negro mate	600	54.5	14.3	25 uds
101930700202	Negro mate	700	54.5	14.3	25 uds
101930800202	Negro mate	800	54.5	14.3	25 uds
101930900202	Negro mate	900	54.5	14.3	25 uds
101931000202	Negro mate	1000	54.5	14.3	25 uds
101931200202	Negro mate	1200	54.5	14.3	25 uds
101933000202	Negro mate	3000	54.5	14.3	25 uds




* Material: Aluminio
 * Posibilidad de fabricar en medidas especiales

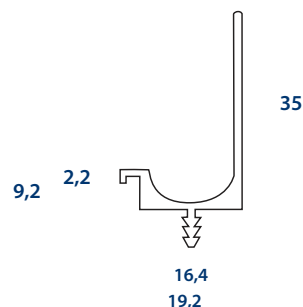


REFERENCIA	ACABADO	DIS. TOT	ALTURA	ANCHO	
101920150101	Plata mate	150	54.5	14.3	25 uds
101920250101	Plata mate	250	54.5	14.3	25 uds
101920300101	Plata mate	300	54.5	14.3	25 uds
101920350101	Plata mate	350	54.5	14.3	25 uds
101920400101	Plata mate	400	54.5	14.3	25 uds
101920450101	Plata mate	450	54.5	14.3	25 uds
101920500101	Plata mate	500	54.5	14.3	25 uds
101920600101	Plata mate	600	54.5	14.3	25 uds
101920700101	Plata mate	700	54.5	14.3	25 uds
101920800101	Plata mate	800	54.5	14.3	25 uds
101920900101	Plata mate	900	54.5	14.3	25 uds
101921000101	Plata mate	1000	54.5	14.3	25 uds
101921200101	Plata mate	1200	54.5	14.3	25 uds
101923000101	Plata mate	3000	54.5	14.3	25 uds
101920150201	Blanco mate	150	54.5	14.3	25 uds
101920250201	Blanco mate	250	54.5	14.3	25 uds
101920300201	Blanco mate	300	54.5	14.3	25 uds
101920350201	Blanco mate	350	54.5	14.3	25 uds
101920400201	Blanco mate	400	54.5	14.3	25 uds
101920450201	Blanco mate	450	54.5	14.3	25 uds
101920500201	Blanco mate	500	54.5	14.3	25 uds
101920600201	Blanco mate	600	54.5	14.3	25 uds
101920700201	Blanco mate	700	54.5	14.3	25 uds
101920800201	Blanco mate	800	54.5	14.3	25 uds
101920900201	Blanco mate	900	54.5	14.3	25 uds
101921000201	Blanco mate	1000	54.5	14.3	25 uds
101921200201	Blanco mate	1200	54.5	14.3	25 uds
101923000201	Blanco mate	3000	54.5	14.3	25 uds
101920150202	Negro mate	150	54.5	14.3	25 uds
101920250202	Negro mate	250	54.5	14.3	25 uds
101920300202	Negro mate	300	54.5	14.3	25 uds
101920350202	Negro mate	350	54.5	14.3	25 uds
101920400202	Negro mate	400	54.5	14.3	25 uds
101920450202	Negro mate	450	54.5	14.3	25 uds
101920500202	Negro mate	500	54.5	14.3	25 uds
101920600202	Negro mate	600	54.5	14.3	25 uds
101920700202	Negro mate	700	54.5	14.3	25 uds
101920800202	Negro mate	800	54.5	14.3	25 uds
101920900202	Negro mate	900	54.5	14.3	25 uds
101921000202	Negro mate	1000	54.5	14.3	25 uds
101921200202	Negro mate	1200	54.5	14.3	25 uds
101923000202	Negro mate	3000	54.5	14.3	25 uds

* Material: Aluminio
 * Posibilidad de fabricar en medidas especiales



REFERENCIA	ACABADO	DIS. TOT	ALTURA	ANCHO	
10190191501	Plata mate	150	35	19	25 uds
10190211501	Plata mate	150	35	21	25 uds
10190192501	Plata mate	250	35	19	25 uds
10190212501	Plata mate	250	35	21	25 uds
10190193001	Plata mate	300	35	19	25 uds
10190213001	Plata mate	300	35	21	25 uds
10190193501	Plata mate	350	35	19	25 uds
10190213501	Plata mate	350	35	21	25 uds
10190194001	Plata mate	400	35	19	25 uds
10190214001	Plata mate	400	35	21	25 uds
10190194501	Plata mate	450	35	19	25 uds
10190214501	Plata mate	450	35	21	25 uds
10190195001	Plata mate	500	35	19	25 uds
10190215001	Plata mate	500	35	21	25 uds
10190196001	Plata mate	600	35	19	25 uds
10190216001	Plata mate	600	35	21	25 uds
10190197001	Plata mate	700	35	19	25 uds
10190217001	Plata mate	700	35	21	25 uds
10190198001	Plata mate	800	35	19	25 uds
10190218001	Plata mate	800	35	21	25 uds
10190199001	Plata mate	900	35	19	25 uds
10190219001	Plata mate	900	35	21	25 uds
101901910001	Plata mate	1000	35	19	25 uds
101902110001	Plata mate	1000	35	21	25 uds
101901912001	Plata mate	1200	35	19	25 uds
101902112001	Plata mate	1200	35	21	25 uds
101901930001	Plata mate	3000	35	19	25 uds
101902130001	Plata mate	3000	35	21	25 uds
10190191507	Blanco mate	150	35	19	25 uds
10190211507	Blanco mate	150	35	21	25 uds
10190192507	Blanco mate	250	35	19	25 uds
10190212507	Blanco mate	250	35	21	25 uds
10190193007	Blanco mate	300	35	19	25 uds
10190213007	Blanco mate	300	35	21	25 uds
10190193507	Blanco mate	350	35	19	25 uds
10190213507	Blanco mate	350	35	21	25 uds
10190194007	Blanco mate	400	35	19	25 uds
10190214007	Blanco mate	400	35	21	25 uds
10190194507	Blanco mate	450	35	19	25 uds
10190214507	Blanco mate	450	35	21	25 uds
10190195007	Blanco mate	500	35	19	25 uds
10190215007	Blanco mate	500	35	21	25 uds
10190196007	Blanco mate	600	35	19	25 uds
10190216007	Blanco mate	600	35	21	25 uds
10190197007	Blanco mate	700	35	19	25 uds
10190217007	Blanco mate	700	35	21	25 uds
10190198007	Blanco mate	800	35	19	25 uds
10190218007	Blanco mate	800	35	21	25 uds



ESCUADRA DECORATIVA RINCÓN UÑERO



* Ver sección Accesorios Decorativos

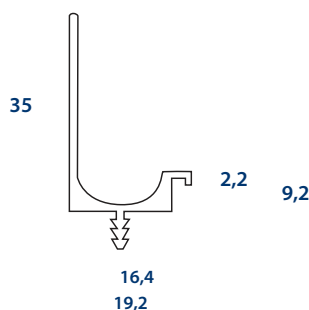
* Material: Aluminio

* Posibilidad de fabricar en medidas especiales

TIRADOR 190



04



REFERENCIA	ACABADO	DIS. TOT	ALTURA	ANCHO	
10190199007	Blanco mate	900	35	19	25 uds
10190219007	Blanco mate	900	35	21	25 uds
101901910007	Blanco mate	1000	35	19	25 uds
101902110007	Blanco mate	1000	35	21	25 uds
101901912007	Blanco mate	1200	35	19	25 uds
101902112007	Blanco mate	1200	35	21	25 uds
101901930007	Blanco mate	3000	35	19	25 uds
101902130007	Blanco mate	3000	35	21	25 uds
10190191508	Negro mate	150	35	19	25 uds
10190211508	Negro mate	150	35	21	25 uds
10190192508	Negro mate	250	35	19	25 uds
10190212508	Negro mate	250	35	21	25 uds
10190193008	Negro mate	300	35	19	25 uds
10190213008	Negro mate	300	35	21	25 uds
10190193508	Negro mate	350	35	19	25 uds
10190213508	Negro mate	350	35	21	25 uds
10190194008	Negro mate	400	35	19	25 uds
10190214008	Negro mate	400	35	21	25 uds
10190194508	Negro mate	450	35	19	25 uds
10190214508	Negro mate	450	35	21	25 uds
10190195008	Negro mate	500	35	19	25 uds
10190215008	Negro mate	500	35	21	25 uds
10190196008	Negro mate	600	35	19	25 uds
10190216008	Negro mate	600	35	21	25 uds
10190197008	Negro mate	700	35	19	25 uds
10190217008	Negro mate	700	35	21	25 uds
10190198008	Negro mate	800	35	19	25 uds
10190218008	Negro mate	800	35	21	25 uds
10190199008	Negro mate	900	35	19	25 uds
10190219008	Negro mate	900	35	21	25 uds
101901910008	Negro mate	1000	35	19	25 uds
101902110008	Negro mate	1000	35	21	25 uds
101901912008	Negro mate	1200	35	19	25 uds
101902112008	Negro mate	1200	35	21	25 uds
101901930008	Negro mate	3000	35	19	25 uds
101902130008	Negro mate	3000	35	21	25 uds
10190191502	Inox	150	35	19	25 uds
10190211502	Inox	150	35	21	25 uds
10190192502	Inox	250	35	19	25 uds
10190212502	Inox	250	35	21	25 uds
10190193002	Inox	300	35	19	25 uds
10190213002	Inox	300	35	21	25 uds
10190193502	Inox	350	35	19	25 uds
10190213502	Inox	350	35	21	25 uds
10190194002	Inox	400	35	19	25 uds
10190214002	Inox	400	35	21	25 uds
10190194502	Inox	450	35	19	25 uds
10190214502	Inox	450	35	21	25 uds

ESCUADRA DECORATIVA RINCÓN UÑERO



* Ver sección Accesorios Decorativos

* Material: Aluminio

* Posibilidad de fabricar en medidas especiales



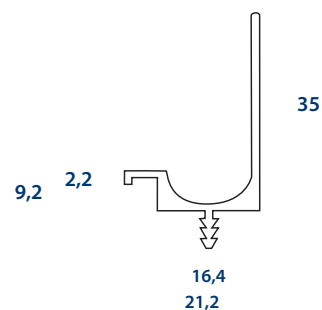
REFERENCIA	ACABADO	DIS. TOT	ALTURA	ANCHO	
10190195002	Inox	500	35	19	25 uds
10190215002	Inox	500	35	21	25 uds
10190196002	Inox	600	35	19	25 uds
10190216002	Inox	600	35	21	25 uds
10190197002	Inox	700	35	19	25 uds
10190217002	Inox	700	35	21	25 uds
10190198002	Inox	800	35	19	25 uds
10190218002	Inox	800	35	21	25 uds
10190199002	Inox	900	35	19	25 uds
10190219002	Inox	900	35	21	25 uds
101901910002	Inox	1000	35	19	25 uds
101902110002	Inox	1000	35	21	25 uds
101901912002	Inox	1200	35	19	25 uds
101902112002	Inox	1200	35	21	25 uds
101901930002	Inox	3000	35	19	25 uds
101902130002	Inox	3000	35	21	25 uds

* Material: Aluminio

* Posibilidad de fabricar en medidas especiales



04



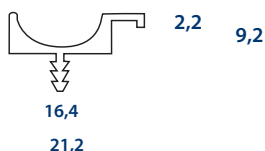
ESCUADRA DECORATIVA RINCÓN UÑERO



* Ver sección Accesorios Decorativos

TIRADOR 190 CORTO


04

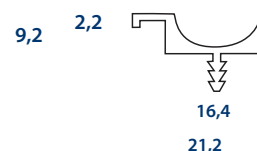


REFERENCIA	ACABADO	DIS. TOT	ALTURA	ANCHO	
101901915011	Plata mate	150	9,2	19	25 uds
101902115011	Plata mate	150	9,2	21	25 uds
101901925011	Plata mate	250	9,2	19	25 uds
101902125011	Plata mate	250	9,2	21	25 uds
101901930011	Plata mate	300	9,2	19	25 uds
101902130011	Plata mate	300	9,2	21	25 uds
101901935011	Plata mate	350	9,2	19	25 uds
101902135011	Plata mate	350	9,2	21	25 uds
101901940011	Plata mate	400	9,2	19	25 uds
101902140011	Plata mate	400	9,2	21	25 uds
101901945011	Plata mate	450	9,2	19	25 uds
101902145011	Plata mate	450	9,2	21	25 uds
101901950011	Plata mate	500	9,2	19	25 uds
101902150011	Plata mate	500	9,2	21	25 uds
101901960011	Plata mate	600	9,2	19	25 uds
101902160011	Plata mate	600	9,2	21	25 uds
101901970011	Plata mate	700	9,2	19	25 uds
101902170011	Plata mate	700	9,2	21	25 uds
101901980011	Plata mate	800	9,2	19	25 uds
101902180011	Plata mate	800	9,2	21	25 uds
101901990011	Plata mate	900	9,2	19	25 uds
101902190011	Plata mate	900	9,2	21	25 uds
1019019100011	Plata mate	1000	9,2	19	25 uds
1019021100011	Plata mate	1000	9,2	21	25 uds
1019019120011	Plata mate	1200	9,2	19	25 uds
1019021120011	Plata mate	1200	9,2	21	25 uds
1019019300011	Plata mate	3000	9,2	19	25 uds
1019021300011	Plata mate	3000	9,2	21	25 uds
101901915071	Blanco mate	150	9,2	19	25 uds
101902115071	Blanco mate	150	9,2	21	25 uds
101901925071	Blanco mate	250	9,2	19	25 uds
101902125071	Blanco mate	250	9,2	21	25 uds
101901930071	Blanco mate	300	9,2	19	25 uds
101902130071	Blanco mate	300	9,2	21	25 uds
101901935071	Blanco mate	350	9,2	19	25 uds
101902135071	Blanco mate	350	9,2	21	25 uds
101901940071	Blanco mate	400	9,2	19	25 uds
101902140071	Blanco mate	400	9,2	21	25 uds
101901945071	Blanco mate	450	9,2	19	25 uds
101902145071	Blanco mate	450	9,2	21	25 uds
101901950071	Blanco mate	500	9,2	19	25 uds
101902150071	Blanco mate	500	9,2	21	25 uds
101901960071	Blanco mate	600	9,2	19	25 uds
101902160071	Blanco mate	600	9,2	21	25 uds
101901970071	Blanco mate	700	9,2	19	25 uds
101902170071	Blanco mate	700	9,2	21	25 uds

* Material: Aluminio

* Posibilidad de fabricar en medidas especiales

REFERENCIA	ACABADO	DIS. TOT	ALTURA	ANCHO	
101901980071	Blanco mate	800	9,2	19	25 uds
101902180071	Blanco mate	800	9,2	21	25 uds
101901990071	Blanco mate	900	9,2	19	25 uds
101902190071	Blanco mate	900	9,2	21	25 uds
1019019100071	Blanco mate	1000	9,2	19	25 uds
1019021100071	Blanco mate	1000	9,2	21	25 uds
1019019120071	Blanco mate	1200	9,2	19	25 uds
1019021120071	Blanco mate	1200	9,2	21	25 uds
1019019300071	Blanco mate	3000	9,2	19	25 uds
1019021300071	Blanco mate	3000	9,2	21	25 uds
101901915081	Negro mate	150	9,2	19	25 uds
101902115081	Negro mate	150	9,2	21	25 uds
101901925081	Negro mate	250	9,2	19	25 uds
101902125081	Negro mate	250	9,2	21	25 uds
101901930081	Negro mate	300	9,2	19	25 uds
101902130081	Negro mate	300	9,2	21	25 uds
101901935081	Negro mate	350	9,2	19	25 uds
101902135081	Negro mate	350	9,2	21	25 uds
101901940081	Negro mate	400	9,2	19	25 uds
101902140081	Negro mate	400	9,2	21	25 uds
101901945081	Negro mate	450	9,2	19	25 uds
101902145081	Negro mate	450	9,2	21	25 uds
101901950081	Negro mate	500	9,2	19	25 uds
101902150081	Negro mate	500	9,2	21	25 uds
101901960081	Negro mate	600	9,2	19	25 uds
101902160081	Negro mate	600	9,2	21	25 uds
101901970081	Negro mate	700	9,2	19	25 uds
101902170081	Negro mate	700	9,2	21	25 uds
101901980081	Negro mate	800	9,2	19	25 uds
101902180081	Negro mate	800	9,2	21	25 uds
101901990081	Negro mate	900	9,2	19	25 uds
101902190081	Negro mate	900	9,2	21	25 uds
1019019100081	Negro mate	1000	9,2	19	25 uds
1019021100081	Negro mate	1000	9,2	21	25 uds
1019019120081	Negro mate	1200	9,2	19	25 uds
1019021120081	Negro mate	1200	9,2	21	25 uds
1019019300081	Negro mate	3000	9,2	19	25 uds
1019021300081	Negro mate	3000	9,2	21	25 uds
101901915021	Inox	150	9,2	19	25 uds
101902115021	Inox	150	9,2	21	25 uds
101901925021	Inox	250	9,2	19	25 uds
101902125021	Inox	250	9,2	21	25 uds
101901930021	Inox	300	9,2	19	25 uds
101902130021	Inox	300	9,2	21	25 uds
101901935021	Inox	350	9,2	19	25 uds
101902135021	Inox	350	9,2	21	25 uds




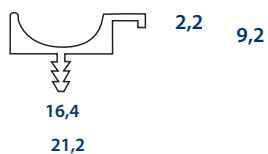
* Material: Aluminio

* Posibilidad de fabricar en medidas especiales

TIRADOR 190 CORTO



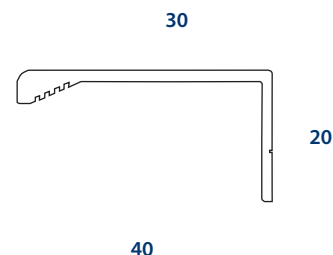
REFERENCIA	ACABADO	DIS. TOT	ALTURA	ANCHO	
101901940021	Inox	400	9,2	19	25 uds
101902140021	Inox	400	9,2	21	25 uds
101901945021	Inox	450	9,2	19	25 uds
101902145021	Inox	450	9,2	21	25 uds
101901950021	Inox	500	9,2	19	25 uds
101902150021	Inox	500	9,2	21	25 uds
101901960021	Inox	600	9,2	19	25 uds
101902160021	Inox	600	9,2	21	25 uds
101901970021	Inox	700	9,2	19	25 uds
101902170021	Inox	700	9,2	21	25 uds
101901980021	Inox	800	9,2	19	25 uds
101902180021	Inox	800	9,2	21	25 uds
101901990021	Inox	900	9,2	19	25 uds
101902190021	Inox	900	9,2	21	25 uds
1019019100021	Inox	1000	9,2	19	25 uds
1019021100021	Inox	1000	9,2	21	25 uds
1019019120021	Inox	1200	9,2	19	25 uds
1019021120021	Inox	1200	9,2	21	25 uds
1019019300021	Inox	3000	9,2	19	25 uds
1019021300021	Inox	3000	9,2	21	25 uds



* Material: Aluminio
 * Posibilidad de fabricar en medidas especiales



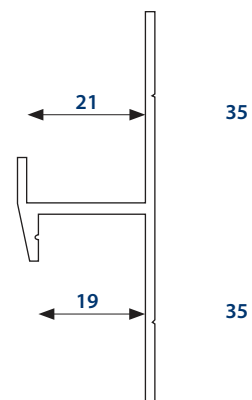
REFERENCIA	ACABADO	DIS. TOT	ALTURA	ANCHO	
101890641	Plata mate	64	20	40	25 uds
101890642	Inox	64	20	40	25 uds
101890647	Blanco mate	64	20	40	25 uds
101890648	Negro mate	64	20	40	25 uds
101891601	Plata mate	160	20	40	25 uds
101891602	Inox	160	20	40	25 uds
101891607	Blanco mate	160	20	40	25 uds
101891608	Negro mate	160	20	40	25 uds
101893201	Plata mate	320	20	40	25 uds
101893202	Inox	320	20	40	25 uds
101893207	Blanco mate	320	20	40	25 uds
101893208	Negro mate	320	20	40	25 uds
1018930001	Plata mate	3 mts	20	40	20 uds
1018930002	Inox	3 mts	20	40	20 uds
1018930007	Blanco mate	3 mts	20	40	20 uds
1018930008	Negro mate	3 mts	20	40	20 uds



- * Material: Aluminio
- * Taladros incluidos
- * Posibilidad de fabricar en medidas especiales
- * Consultar otros acabados



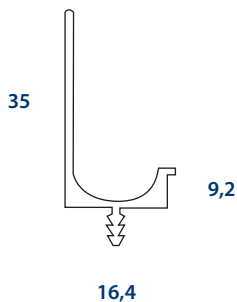
REFERENCIA	ACABADO	DIS. TOT	ALTURA	ANCHO	
1018830001	Plata mate	3 mts	35	19/21	1 ud
1018830002	Inox	3 mts	35	19/21	1 ud
1018830007	Blanco mate	3 mts	35	19/21	1 ud
1018830008	Negro mate	3 mts	35	19/21	1 ud



- * Material: Aluminio
- * Reversible: válido para costado de 19 y 21 mm
- * Consultar cortado a medida

TIRADOR 180

04



ESCUADRA DECORATIVA RINCÓN UÑERO



* Ver sección Accesorios Decorativos pág. 191



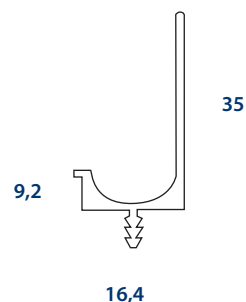
REFERENCIA	ACABADO	DIS. TOT	ALTURA	ANCHO	
101801501	Plata mate	150	35	16,4	25 uds
101802501	Plata mate	250	35	16,4	25 uds
101803001	Plata mate	300	35	16,4	25 uds
101803501	Plata mate	350	35	16,4	25 uds
101804001	Plata mate	400	35	16,4	25 uds
101804501	Plata mate	450	35	16,4	25 uds
101805001	Plata mate	500	35	16,4	25 uds
101806001	Plata mate	600	35	16,4	25 uds
101807001	Plata mate	700	35	16,4	25 uds
101808001	Plata mate	800	35	16,4	25 uds
101809001	Plata mate	900	35	16,4	25 uds
1018010001	Plata mate	1000	35	16,4	25 uds
1018012001	Plata mate	1200	35	16,4	25 uds
1018030001	Plata mate	3000	35	16,4	25 uds
101801502	Inox	150	35	16,4	25 uds
101802502	Inox	250	35	16,4	25 uds
101803002	Inox	300	35	16,4	25 uds
101803502	Inox	350	35	16,4	25 uds
101804002	Inox	400	35	16,4	25 uds
101804502	Inox	450	35	16,4	25 uds
101805002	Inox	500	35	16,4	25 uds
101806002	Inox	600	35	16,4	25 uds
101807002	Inox	700	35	16,4	25 uds
101808002	Inox	800	35	16,4	25 uds
101809002	Inox	900	35	16,4	25 uds
1018010002	Inox	1000	35	16,4	25 uds
1018012002	Inox	1200	35	16,4	25 uds
1018030002	Inox	3000	35	16,4	25 uds
101801505	Blanco brillo	150	35	16,4	25 uds
101802505	Blanco brillo	250	35	16,4	25 uds
101803005	Blanco brillo	300	35	16,4	25 uds
101803505	Blanco brillo	350	35	16,4	25 uds
101804005	Blanco brillo	400	35	16,4	25 uds
101804505	Blanco brillo	450	35	16,4	25 uds
101805005	Blanco brillo	500	35	16,4	25 uds
101806005	Blanco brillo	600	35	16,4	25 uds
101807005	Blanco brillo	700	35	16,4	25 uds
101808005	Blanco brillo	800	35	16,4	25 uds
101809005	Blanco brillo	900	35	16,4	25 uds
1018010005	Blanco brillo	1000	35	16,4	25 uds
1018012005	Blanco brillo	1200	35	16,4	25 uds
1018030005	Blanco brillo	3000	35	16,4	25 uds
101801509	Negro brillo	150	35	16,4	25 uds
101802509	Negro brillo	250	35	16,4	25 uds
101803009	Negro brillo	300	35	16,4	25 uds
101803509	Negro brillo	350	35	16,4	25 uds
101804009	Negro brillo	400	35	16,4	25 uds
101804509	Negro brillo	450	35	16,4	25 uds
101805009	Negro brillo	500	35	16,4	25 uds
101806009	Negro brillo	600	35	16,4	25 uds
101807009	Negro brillo	700	35	16,4	25 uds

* Material: Aluminio

* Posibilidad de fabricar en medidas especiales



REFERENCIA	ACABADO	DIS. TOT	ALTURA	ANCHO	
101808009	Negro brillo	800	35	16,4	25 uds
101809009	Negro brillo	900	35	16,4	25 uds
1018010009	Negro brillo	1000	35	16,4	25 uds
1018012009	Negro brillo	1200	35	16,4	25 uds
1018030009	Negro brillo	3000	35	16,4	25 uds
101801507	Blanco mate	150	35	16,4	25 uds
101802507	Blanco mate	250	35	16,4	25 uds
101803007	Blanco mate	300	35	16,4	25 uds
101803507	Blanco mate	350	35	16,4	25 uds
101804007	Blanco mate	400	35	16,4	25 uds
101804507	Blanco mate	450	35	16,4	25 uds
101805007	Blanco mate	500	35	16,4	25 uds
101806007	Blanco mate	600	35	16,4	25 uds
101807007	Blanco mate	700	35	16,4	25 uds
101808007	Blanco mate	800	35	16,4	25 uds
101809007	Blanco mate	900	35	16,4	25 uds
1018010007	Blanco mate	1000	35	16,4	25 uds
1018012007	Blanco mate	1200	35	16,4	25 uds
1018030007	Blanco mate	3000	35	16,4	25 uds
101801508	Negro mate	150	35	16,4	25 uds
101802508	Negro mate	250	35	16,4	25 uds
101803008	Negro mate	300	35	16,4	25 uds
101803508	Negro mate	350	35	16,4	25 uds
101804008	Negro mate	400	35	16,4	25 uds
101804508	Negro mate	450	35	16,4	25 uds
101805008	Negro mate	500	35	16,4	25 uds
101806008	Negro mate	600	35	16,4	25 uds
101807008	Negro mate	700	35	16,4	25 uds
101808008	Negro mate	800	35	16,4	25 uds
101809008	Negro mate	900	35	16,4	25 uds
1018010008	Negro mate	1000	35	16,4	25 uds
1018012008	Negro mate	1200	35	16,4	25 uds
1018030008	Negro mate	3000	35	16,4	25 uds
101801506	Antracita	150	35	16,4	25 uds
101802506	Antracita	250	35	16,4	25 uds
101803006	Antracita	300	35	16,4	25 uds
101803506	Antracita	350	35	16,4	25 uds
101804006	Antracita	400	35	16,4	25 uds
101804506	Antracita	450	35	16,4	25 uds
101805006	Antracita	500	35	16,4	25 uds
101806006	Antracita	600	35	16,4	25 uds
101807006	Antracita	700	35	16,4	25 uds
101808006	Antracita	800	35	16,4	25 uds
101809006	Antracita	900	35	16,4	25 uds
1018010006	Antracita	1000	35	16,4	25 uds
1018012006	Antracita	1200	35	16,4	25 uds
1018030006	Antracita	3000	35	16,4	25 uds



ESCUADRA DECORATIVA RINCÓN UÑERO



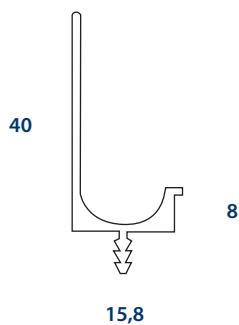
* Material: Aluminio

* Posibilidad de fabricar en medidas especiales

* Ver sección Accesorios Decorativos pág. 191

TIRADOR 136

04



REFERENCIA	ACABADO	DIS. TOT	ALTURA	ANCHO	
101362501	Plata mate	250	40	15,8	25 uds
101363001	Plata mate	300	40	15,8	25 uds
101363501	Plata mate	350	40	15,8	25 uds
101364001	Plata mate	400	40	15,8	25 uds
101364501	Plata mate	450	40	15,8	25 uds
101365001	Plata mate	500	40	15,8	25 uds
101366001	Plata mate	600	40	15,8	25 uds
101367001	Plata mate	700	40	15,8	25 uds
101368001	Plata mate	800	40	15,8	25 uds
101369001	Plata mate	900	40	15,8	25 uds
1013610001	Plata mate	1000	40	15,8	25 uds
1013612001	Plata mate	1200	40	15,8	25 uds
1013630001	Plata mate	3000	40	15,8	25 uds
101362503	Inox	250	40	15,8	25 uds
101363003	Inox	300	40	15,8	25 uds
101363503	Inox	350	40	15,8	25 uds
101364003	Inox	400	40	15,8	25 uds
101364503	Inox	450	40	15,8	25 uds
101365003	Inox	500	40	15,8	25 uds
101366003	Inox	600	40	15,8	25 uds
101367003	Inox	700	40	15,8	25 uds
101368003	Inox	800	40	15,8	25 uds
101369003	Inox	900	40	15,8	25 uds
1013610003	Inox	1000	40	15,8	25 uds
1013612003	Inox	1200	40	15,8	25 uds
1013630003	Inox	3000	40	15,8	25 uds
101361505	Blanco brillo	150	40	15,8	25 uds
101362505	Blanco brillo	250	40	15,8	25 uds
101363005	Blanco brillo	300	40	15,8	25 uds
101363505	Blanco brillo	350	40	15,8	25 uds
101364005	Blanco brillo	400	40	15,8	25 uds
101364505	Blanco brillo	450	40	15,8	25 uds
101365005	Blanco brillo	500	40	15,8	25 uds
101366005	Blanco brillo	600	40	15,8	25 uds
101367005	Blanco brillo	700	40	15,8	25 uds
101368005	Blanco brillo	800	40	15,8	25 uds
101369005	Blanco brillo	900	40	15,8	25 uds
1013610005	Blanco brillo	1000	40	15,8	25 uds
1013612005	Blanco brillo	1200	40	15,8	25 uds
1013630005	Blanco brillo	3000	40	15,8	25 uds

ESCUADRA DECORATIVA RINCÓN UÑERO




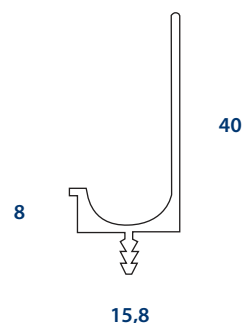
* Ver sección Accesorios Decorativos pág. 191

* Material: Aluminio

* Posibilidad de fabricar en medidas especiales



REFERENCIA	ACABADO	DIS. TOT	ALTURA	ANCHO	
101362507	Blanco mate	250	40	15,8	25 uds
101363007	Blanco mate	300	40	15,8	25 uds
101363507	Blanco mate	350	40	15,8	25 uds
101364007	Blanco mate	400	40	15,8	25 uds
101364507	Blanco mate	450	40	15,8	25 uds
101365007	Blanco mate	500	40	15,8	25 uds
101366007	Blanco mate	600	40	15,8	25 uds
101367007	Blanco mate	700	40	15,8	25 uds
101368007	Blanco mate	800	40	15,8	25 uds
101369007	Blanco mate	900	40	15,8	25 uds
1013610007	Blanco mate	1000	40	15,8	25 uds
1013612007	Blanco mate	1200	40	15,8	25 uds
1013630007	Blanco mate	3000	40	15,8	25 uds
101362508	Negro mate	250	40	15,8	25 uds
101363008	Negro mate	300	40	15,8	25 uds
101363508	Negro mate	350	40	15,8	25 uds
101364008	Negro mate	400	40	15,8	25 uds
101364508	Negro mate	450	40	15,8	25 uds
101365008	Negro mate	500	40	15,8	25 uds
101366008	Negro mate	600	40	15,8	25 uds
101367008	Negro mate	700	40	15,8	25 uds
101368008	Negro mate	800	40	15,8	25 uds
101369008	Negro mate	900	40	15,8	25 uds
1013610008	Negro mate	1000	40	15,8	25 uds
1013612008	Negro mate	1200	40	15,8	25 uds
1013630008	Negro mate	3000	40	15,8	25 uds
101361506	Antracita	150	40	15,8	25 uds
101362506	Antracita	250	40	15,8	25 uds
101363006	Antracita	300	40	15,8	25 uds
101363506	Antracita	350	40	15,8	25 uds
101364006	Antracita	400	40	15,8	25 uds
101364506	Antracita	450	40	15,8	25 uds
101365006	Antracita	500	40	15,8	25 uds
101366006	Antracita	600	40	15,8	25 uds
101367006	Antracita	700	40	15,8	25 uds
101368006	Antracita	800	40	15,8	25 uds
101369006	Antracita	900	40	15,8	25 uds
1013610006	Antracita	1000	40	15,8	25 uds
1013612006	Antracita	1200	40	15,8	25 uds
1013630006	Antracita	3000	40	15,8	25 uds



* Material: Aluminio

* Posibilidad de fabricar en medidas especiales

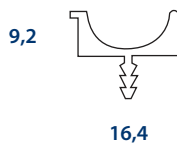
ESCUADRA DECORATIVA RINCÓN UÑERO



* Ver sección Accesorios Decorativos pág. 191

TIRADOR 136 CORTO


04

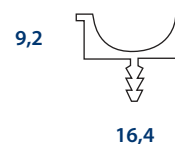


REFERENCIA	ACABADO	DIS. TOT	ALTURA	ANCHO	
1013625011	Plata mate	250	9,2	16,4	25 uds
1013630011	Plata mate	300	9,2	16,4	25 uds
1013635011	Plata mate	350	9,2	16,4	25 uds
1013640011	Plata mate	400	9,2	16,4	25 uds
1013645011	Plata mate	450	9,2	16,4	25 uds
1013650011	Plata mate	500	9,2	16,4	25 uds
1013660011	Plata mate	600	9,2	16,4	25 uds
1013670011	Plata mate	700	9,2	16,4	25 uds
1013680011	Plata mate	800	9,2	16,4	25 uds
1013690011	Plata mate	900	9,2	16,4	25 uds
10136100011	Plata mate	1000	9,2	16,4	25 uds
10136120011	Plata mate	1200	9,2	16,4	25 uds
10136300011	Plata mate	3000	9,2	16,4	25 uds
1013625031	Inox	250	9,2	16,4	25 uds
1013630031	Inox	300	9,2	16,4	25 uds
1013635031	Inox	350	9,2	16,4	25 uds
1013640031	Inox	400	9,2	16,4	25 uds
1013645031	Inox	450	9,2	16,4	25 uds
1013650031	Inox	500	9,2	16,4	25 uds
1013660031	Inox	600	9,2	16,4	25 uds
1013670031	Inox	700	9,2	16,4	25 uds
1013680031	Inox	800	9,2	16,4	25 uds
1013690031	Inox	900	9,2	16,4	25 uds
10136100031	Inox	1000	9,2	16,4	25 uds
10136120031	Inox	1200	9,2	16,4	25 uds
10136300031	Inox	3000	9,2	16,4	25 uds
1013615051	Blanco brillo	150	9,2	16,4	25 uds
1013625051	Blanco brillo	250	9,2	16,4	25 uds
1013630051	Blanco brillo	300	9,2	16,4	25 uds
1013635051	Blanco brillo	350	9,2	16,4	25 uds
1013640051	Blanco brillo	400	9,2	16,4	25 uds
1013645051	Blanco brillo	450	9,2	16,4	25 uds
1013650051	Blanco brillo	500	9,2	16,4	25 uds
1013660051	Blanco brillo	600	9,2	16,4	25 uds
1013670051	Blanco brillo	700	9,2	16,4	25 uds
1013680051	Blanco brillo	800	9,2	16,4	25 uds
1013690051	Blanco brillo	900	9,2	16,4	25 uds
10136100051	Blanco brillo	1000	9,2	16,4	25 uds
10136120051	Blanco brillo	1200	9,2	16,4	25 uds
10136300051	Blanco brillo	3000	9,2	16,4	25 uds
1013615091	Negro brillo	150	9,2	16,4	25 uds
1013625091	Negro brillo	250	9,2	16,4	25 uds
1013630091	Negro brillo	300	9,2	16,4	25 uds
1013635091	Negro brillo	350	9,2	16,4	25 uds
1013640091	Negro brillo	400	9,2	16,4	25 uds
1013645091	Negro brillo	450	9,2	16,4	25 uds
1013650091	Negro brillo	500	9,2	16,4	25 uds

* Material: Aluminio



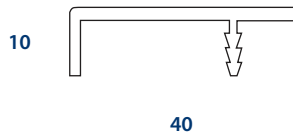
REFERENCIA	ACABADO	DIS. TOT	ALTURA	ANCHO	
1013660091	Negro brillo	600	9,2	16,4	25 uds
1013670091	Negro brillo	700	9,2	16,4	25 uds
1013680091	Negro brillo	800	9,2	16,4	25 uds
1013690091	Negro brillo	900	9,2	16,4	25 uds
10136100091	Negro brillo	1000	9,2	16,4	25 uds
10136120091	Negro brillo	1200	9,2	16,4	25 uds
10136300091	Negro brillo	3000	9,2	16,4	25 uds
1013625071	Blanco mate	250	9,2	16,4	25 uds
1013630071	Blanco mate	300	9,2	16,4	25 uds
1013635071	Blanco mate	350	9,2	16,4	25 uds
1013640071	Blanco mate	400	9,2	16,4	25 uds
1013645071	Blanco mate	450	9,2	16,4	25 uds
1013650071	Blanco mate	500	9,2	16,4	25 uds
1013660071	Blanco mate	600	9,2	16,4	25 uds
1013670071	Blanco mate	700	9,2	16,4	25 uds
1013680071	Blanco mate	800	9,2	16,4	25 uds
1013690071	Blanco mate	900	9,2	16,4	25 uds
10136100071	Blanco mate	1000	9,2	16,4	25 uds
10136120071	Blanco mate	1200	9,2	16,4	25 uds
10136300071	Blanco mate	3000	9,2	16,4	25 uds
1013625081	Negro mate	250	9,2	16,4	25 uds
1013630081	Negro mate	300	9,2	16,4	25 uds
1013635081	Negro mate	350	9,2	16,4	25 uds
1013640081	Negro mate	400	9,2	16,4	25 uds
1013645081	Negro mate	450	9,2	16,4	25 uds
1013650081	Negro mate	500	9,2	16,4	25 uds
1013660081	Negro mate	600	9,2	16,4	25 uds
1013670081	Negro mate	700	9,2	16,4	25 uds
1013680081	Negro mate	800	9,2	16,4	25 uds
1013690081	Negro mate	900	9,2	16,4	25 uds
10136100081	Negro mate	1000	9,2	16,4	25 uds
10136120081	Negro mate	1200	9,2	16,4	25 uds
10136300081	Negro mate	3000	9,2	16,4	25 uds
1013615061	Antracita	150	9,2	16,4	25 uds
1013625061	Antracita	250	9,2	16,4	25 uds
1013630061	Antracita	300	9,2	16,4	25 uds
1013635061	Antracita	350	9,2	16,4	25 uds
1013640061	Antracita	400	9,2	16,4	25 uds
1013645061	Antracita	450	9,2	16,4	25 uds
1013650061	Antracita	500	9,2	16,4	25 uds
1013660061	Antracita	600	9,2	16,4	25 uds
1013670061	Antracita	700	9,2	16,4	25 uds
1013680061	Antracita	800	9,2	16,4	25 uds
1013690061	Antracita	900	9,2	16,4	25 uds
10136100061	Antracita	1000	9,2	16,4	25 uds
10136120061	Antracita	1200	9,2	16,4	25 uds
10136300061	Antracita	3000	9,2	16,4	25 uds



* Material: Aluminio

ALUMINIO UÑEROS

TIRADOR 100 (METRO)



REFERENCIA	ACABADO	DIS. TOT	ALTURA	ANCHO	
101000505	Plata mate	3 mts	10	40	1 ud

* Material: Aluminio
* Consultar otros acabados

TIRADOR 100- F



REFERENCIA	ACABADO	FORMA	DIS. TOT	ALTURA	ANCHO	
10100150191	Plata mate	Recto	150	10	19	1 ud
10100150193	Plata mate	Radio	150	10	19	1 ud
10100150211	Plata mate	Recto	150	10	21	1 ud
10100150213	Plata mate	Radio	150	10	21	1 ud
10100250191	Plata mate	Recto	250	10	19	1 ud
10100250193	Plata mate	Radio	250	10	19	1 ud
10100250211	Plata mate	Recto	250	10	21	1 ud
10100250213	Plata mate	Radio	250	10	21	1 ud
10100300191	Plata mate	Recto	300	10	19	1 ud
10100300193	Plata mate	Radio	300	10	19	1 ud
10100300211	Plata mate	Recto	300	10	21	1 ud
10100300213	Plata mate	Radio	300	10	21	1 ud
10100350191	Plata mate	Recto	350	10	19	1 ud
10100350193	Plata mate	Radio	350	10	19	1 ud
10100350211	Plata mate	Recto	350	10	21	1 ud
10100350213	Plata mate	Radio	350	10	21	1 ud
10100400191	Plata mate	Recto	400	10	19	1 ud
10100400193	Plata mate	Radio	400	10	19	1 ud
10100400211	Plata mate	Recto	400	10	21	1 ud
10100400213	Plata mate	Radio	400	10	21	1 ud
10100450191	Plata mate	Recto	450	10	19	1 ud
10100450193	Plata mate	Radio	450	10	19	1 ud
10100450211	Plata mate	Recto	450	10	21	1 ud
10100450213	Plata mate	Radio	450	10	21	1 ud
10100500191	Plata mate	Recto	500	10	19	1 ud
10100500193	Plata mate	Radio	500	10	19	1 ud
10100500211	Plata mate	Recto	500	10	21	1 ud
10100500213	Plata mate	Radio	500	10	21	1 ud

* Material: Aluminio
* Consultar otros acabados



REFERENCIA	ACABADO	FORMA	DIS. TOT	ALTURA	ANCHO	
10100600191	Plata mate	Recto	600	10	19	1 ud
10100600193	Plata mate	Radio	600	10	19	1 ud
10100600211	Plata mate	Recto	600	10	21	1 ud
10100600213	Plata mate	Radio	600	10	21	1 ud
10100700191	Plata mate	Recto	700	10	19	1 ud
10100700193	Plata mate	Radio	700	10	19	1 ud
10100700211	Plata mate	Recto	700	10	21	1 ud
10100700213	Plata mate	Radio	700	10	21	1 ud
10100800191	Plata mate	Recto	800	10	19	1 ud
10100800193	Plata mate	Radio	800	10	19	1 ud
10100800211	Plata mate	Recto	800	10	21	1 ud
10100800213	Plata mate	Radio	800	10	21	1 ud
10100900191	Plata mate	Recto	900	10	19	1 ud
10100900193	Plata mate	Radio	900	10	19	1 ud
10100900211	Plata mate	Recto	900	10	21	1 ud
10100900213	Plata mate	Radio	900	10	21	1 ud
101001000191	Plata mate	Recto	1000	10	19	1 ud
101001000193	Plata mate	Radio	1000	10	19	1 ud
101001000211	Plata mate	Recto	1000	10	21	1 ud
101001000213	Plata mate	Radio	1000	10	21	1 ud
101001200191	Plata mate	Recto	1200	10	19	1 ud
101001200193	Plata mate	Radio	1200	10	19	1 ud
101001200211	Plata mate	Recto	1200	10	21	1 ud
101001200213	Plata mate	Radio	1200	10	21	1 ud
101001500191	Plata mate	Recto	1500	10	19	1 ud
101001500193	Plata mate	Radio	1500	10	19	1 ud
101001500211	Plata mate	Recto	1500	10	21	1 ud
101001500213	Plata mate	Radio	1500	10	21	1 ud



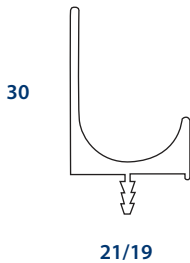
* Material: Aluminio

* Consultar otros acabados

ALUMINIO UÑEROS

TIRADOR 098 RECTO

04



REFERENCIA	ACABADO	DIS. TOT	ALTURA	ANCHO	
10098150	Plata mate	150	30	21	1 ud
100981502	Plata mate	150	30	19	1 ud
10098250	Plata mate	250	30	21	1 ud
100982502	Plata mate	250	30	19	1 ud
10098300	Plata mate	300	30	21	1 ud
100983002	Plata mate	300	30	19	1 ud
10098350	Plata mate	350	30	21	1 ud
100983502	Plata mate	350	30	19	1 ud
10098400	Plata mate	400	30	21	1 ud
100984002	Plata mate	400	30	19	1 ud
10098450	Plata mate	450	30	21	1 ud
100984502	Plata mate	450	30	19	1 ud
10098500	Plata mate	500	30	21	1 ud
100985002	Plata mate	500	30	19	1 ud
10098600	Plata mate	600	30	21	1 ud
100986002	Plata mate	600	30	19	1 ud
10098700	Plata mate	700	30	21	1 ud
100987002	Plata mate	700	30	19	1 ud
10098800	Plata mate	800	30	21	1 ud
100988002	Plata mate	800	30	19	1 ud
10098900	Plata mate	900	30	21	1 ud
100989002	Plata mate	900	30	19	1 ud
100981000	Plata mate	1000	30	21	1 ud
1009810002	Plata mate	1000	30	19	1 ud
100981200	Plata mate	1200	30	21	1 ud
1009812002	Plata mate	1200	30	19	1 ud
100983000	Plata mate	3000	30	21	1 ud
1009830002	Plata mate	3000	30	19	1 ud


ESCUADRA DECORATIVA RINCÓN UÑERO

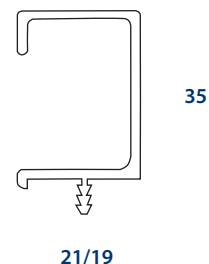


* Ver sección Accesorios Decorativos pág. 191

* Material: Aluminio
* Consultar otros acabados



REFERENCIA	ACABADO	DIS. TOT	ALTURA	ANCHO	
10097150	Plata mate	150	35	21	1 ud
100971502	Plata mate	150	35	19	1 ud
10097250	Plata mate	250	35	21	1 ud
100972502	Plata mate	250	35	19	1 ud
10097300	Plata mate	300	35	21	1 ud
100973002	Plata mate	300	35	19	1 ud
10097350	Plata mate	350	35	21	1 ud
100973502	Plata mate	350	35	19	1 ud
10097400	Plata mate	400	35	21	1 ud
100974002	Plata mate	400	35	19	1 ud
10097450	Plata mate	450	35	21	1 ud
100974502	Plata mate	450	35	19	1 ud
10097500	Plata mate	500	35	21	1 ud
100975002	Plata mate	500	35	19	1 ud
10097600	Plata mate	600	35	21	1 ud
100976002	Plata mate	600	35	19	1 ud
10097700	Plata mate	700	35	21	1 ud
100977002	Plata mate	700	35	19	1 ud
10097800	Plata mate	800	35	21	1 ud
100978002	Plata mate	800	35	19	1 ud
10097900	Plata mate	900	35	21	1 ud
100979002	Plata mate	900	35	19	1 ud
100971000	Plata mate	1000	35	21	1 ud
1009710002	Plata mate	1000	35	19	1 ud
100971200	Plata mate	1200	35	21	1 ud
1009712002	Plata mate	1200	35	19	1 ud
100973000	Plata mate	3000	35	21	1 ud
1009730002	Plata mate	3000	35	19	1 ud
100971508	Negro mate	150	35	19	1 ud
100972508	Negro mate	250	35	19	1 ud
100973008	Negro mate	300	35	19	1 ud
100973508	Negro mate	350	35	19	1 ud
100974008	Negro mate	400	35	19	1 ud
100974508	Negro mate	450	35	19	1 ud
100975008	Negro mate	500	35	19	1 ud
100976008	Negro mate	600	35	19	1 ud
100977008	Negro mate	700	35	19	1 ud
100978008	Negro mate	800	35	19	1 ud
100979008	Negro mate	900	35	19	1 ud
1009710008	Negro mate	1000	35	19	1 ud
1009712008	Negro mate	1200	35	19	1 ud
1009730008	Negro mate	3000	35	19	1 ud



04

ESCUADRA DECORATIVA RINCÓN UÑERO

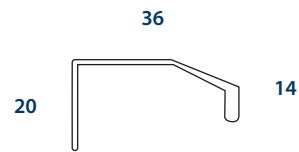
* Material: Aluminio
* Consultar otros acabados



* Ver sección Accesorios Decorativos pág. 191

TIRADOR 091

04



REFERENCIA	ACABADO	DIS. TOT	ALTURA	ANCHO	
1009101151	Plata Mate	115	14	36	50 uds
1009101152	Blanco Mate	115	14	36	50 uds
1009101153	Negro Mate	115	14	36	50 uds
1009130001	Plata Mate	3000	14	36	20 uds
1009130002	Blanco Mate	3000	14	36	20 uds
1009130004	Negro Mate	3000	14	36	20 uds

* Material: Aluminio

* Posibilidad de fabricar medidas especiales y con taladros

* Adhesivos incluidos

TIRADOR 024

04



REFERENCIA	ACABADO	DIS. EJES	DIS. TOT	ALTURA	DIÁMETRO	
50024H160963	Satinado	96	160	30	12	25 uds
50024H1921283	Satinado	128	192	30	12	25 uds
50024H2241603	Satinado	160	224	30	12	25 uds
50024H2561923	Satinado	192	256	30	12	25 uds
50024H2882243	Satinado	224	288	30	12	25 uds
50024H3202563	Satinado	256	320	30	12	25 uds
50024H3703063	Satinado	306	370	30	12	25 uds
50024H3843203	Satinado	320	384	30	12	25 uds
50024H4203563	Satinado	356	420	30	12	25 uds
50024H4804163	Satinado	416	480	30	12	25 uds
50024H8207563	Satinado	756	820	30	12	25 uds
50024H8708063	Satinado	806	870	30	12	25 uds
50024h9208563	Satinado	856	920	30	12	25 uds
50024H112010563	Satinado	1056	1120	30	12	25 uds
50024H122011563	Satinado	1156	1220	30	12	25 uds
50024H160962	Satinado	96	160	30	14	25 uds
50024H1921282	Satinado	128	192	30	14	25 uds
50024H2241602	Satinado	160	224	30	14	25 uds
50024H2882242	Satinado	224	288	30	14	25 uds
50024H3202562	Satinado	256	320	30	14	25 uds
50024H3703062	Satinado	306	370	30	14	25 uds
50024H3843202	Satinado	320	384	30	14	25 uds
50024H4203562	Satinado	356	420	30	14	25 uds
50024H4804162	Satinado	416	480	30	14	25 uds
50024H5204562	Satinado	456	520	30	14	25 uds
50024H6205562	Satinado	556	620	30	14	25 uds
50024H8207562	Satinado	756	820	30	14	25 uds
50024H8708062	Satinado	806	870	30	14	25 uds
50024H9208562	Satinado	856	920	30	14	25 uds
50024H112010562	Satinado	1056	1120	30	14	25 uds
50024H122011562	Satinado	1156	1220	30	14	25 uds

* Material: Acero Inoxidable

TIRADORES RÚSTICOS

TIRADOR 191



04



REFERENCIA	ACABADO	DIS. EJES	DIS. TOT	ALTURA	ANCHO	
101911600801	Cobre Patinado	160	200	30	12	25 uds
101911600802	Latón Patinado	160	200	30	12	25 uds
101911600803	Acero Patinado	160	200	30	12	25 uds
101911600804	Grafito	160	200	30	12	25 uds
101911600805	Oro Anera	160	200	30	12	25 uds

* Material: Zamak





04



REFERENCIA	ACABADO	DIS. EJES	DIS. TOT	ALTURA	ANCHO	
101831600407	Cobre Patina Naranja	160	174	33	19	25 uds

* Material: Zamak



REFERENCIA	ACABADO	DIS. EJES	DIS. TOT	ALTURA	ANCHO	
101821600108	Oxido Arena	160	187	27	17	25 uds
101821600109	Plata Arena	160	187	27	17	25 uds
101821600405	Plata Rústica	160	187	27	17	25 uds
101821600407	Cobre Patina Naranja	160	187	27	17	25 uds

TIRADORES RÚSTICOS

TIRADOR 182



REFERENCIA	ACABADO	DIS. EJES	DIS. TOT	ALTURA	ANCHO	
101821600801	Cobre Patina	160	187	27	17	25 uds
101821600802	Latón Patina	160	187	27	17	25 uds
101821600803	Acero Patina	160	187	27	17	25 uds
101821600804	Grafito	160	187	27	17	25 uds
101821600805	Oro Arena	160	187	27	17	25 uds

* Material: Zamak

TIRADOR 181



REFERENCIA	ACABADO	DIS. EJES	DIS. TOT	ALTURA	ANCHO	
101810960107	Cuero	96	103	19	20	50 uds
101810960109	Plata Vieja	96	103	19	20	50 uds

* Material: Zamak

TIRADOR 170



04

REFERENCIA	ACABADO	DIS. EJES	DIS. TOT	ALTURA	ANCHO	
101701280108	Latón Rústico	128	138	30	22	50 uds

* Material: Zamak

TIRADOR 169



REFERENCIA	ACABADO	DIS. EJES	DIS. TOT	ALTURA	ANCHO	
101691280107	Latón Rústico	128	141	28	14	50 uds

* Material: Zamak

TIRADOR 158



REFERENCIA	ACABADO	DIS. EJES	DIS. TOT	ALTURA	ANCHO	
101581600405	Plata Rústica	160	170	28	22	25 uds
101581920405	Plata Rústica	192	207	28	22	25 uds
101581920406	Cobre Patina Turquesa	192	207	28	22	25 uds
101581920407	Cobre Patina Naranja	192	207	28	22	25 uds

* Material: Zamak

TIRADORES RÚSTICOS

TIRADOR 157



REFERENCIA	ACABADO	DIS. EJES	DIS. TOT	ALTURA	ANCHO	
10157128010901	Plata Color	128	154	34	20	30 uds
10157128010902	Plata Blanca	128	154	34	20	30 uds
10157128010903	Plata Craquelada	128	154	34	20	30 uds
10157128010904	Plata Azul	128	154	34	20	30 uds
10157128010905	Plata Marrón	128	154	34	20	30 uds
10157128010701	Latón Color	128	154	34	20	30 uds
10157128010702	Latón Blanca	128	154	34	20	30 uds
10157128010703	Latón Craquelada	128	154	34	20	30 uds
10157128010704	Latón Azul	128	154	34	20	30 uds
10157128010705	Latón Marrón	128	154	34	20	30 uds

* Material: Zamak

TIRADOR 145



REFERENCIA	ACABADO	DIS. EJES	DIS. TOT	ALTURA	ANCHO	
10145128010901	Plata Color	128	154	34	20	30 uds
10145128010902	Plata Blanca	128	154	34	20	30 uds
10145128010903	Plata Craquelada	128	154	34	20	30 uds
10145128010904	Plata Azul	128	154	34	20	30 uds
10145128010905	Plata Marrón	128	154	34	20	30 uds
10145128010701	Latón Color	128	154	34	20	30 uds
10145128010702	Latón Blanca	128	154	34	20	30 uds
10145128010703	Latón Craquelada	128	154	34	20	30 uds
10145128010704	Latón Azul	128	154	34	20	30 uds
10145128010705	Latón Marrón	128	154	34	20	30 uds

* Material: Zamak

TIRADOR 143



REFERENCIA	ACABADO	DIS. EJES	DIS. TOT	ALTURA	ANCHO	
101431600107	Cuero	160	170	25	23	25 uds
101431600301	Latón Rayado	160	170	25	23	25 uds

* Material: Zamak

TIRADOR 133



04

REFERENCIA	ACABADO	DIS. EJES	DIS. TOT	ALTURA	ANCHO	
101331920107	Cuero	192	225	23	13	25 uds
101331920109	Plata Vieja	192	225	23	13	25 uds

* Material: Zamak

TIRADOR 128



REFERENCIA	ACABADO	DIS. EJES	DIS. TOT	ALTURA	ANCHO	
101281600107	Cuero	160	188	32	35	25 uds
101281600109	Plata Vieja	160	188	32	35	25 uds

* Material: Zamak

TIRADOR 113



REFERENCIA	ACABADO	DIS. EJES	DIS. TOT	ALTURA	ANCHO	
101130107	Cuero	128	157	27	20	25 uds
101130109	Plata Vieja	128	157	27	20	25 uds

* Material: Zamak

TIRADORES RÚSTICOS

TIRADOR 111



REFERENCIA	ACABADO	DIS. EJES	DIS. TOT	ALTURA	ANCHO	
101110108	Oxido Arena	160	220	30	25	25 uds
101110109	Plata Arena	160	220	30	25	25 uds
101111600405	Plata Rústica	160	220	30	25	25 uds
101111600406	Cobre Patina Turquesa	160	220	30	25	25 uds
101111600407	Cobre Patina Naranja	160	220	30	25	25 uds

* Material: Zamak

TIRADOR 092



REFERENCIA	ACABADO	DIS. EJES	DIS. TOT	ALTURA	ANCHO	
100920108	Oxido Arena	160	240	30	30	25 uds
100920109	Plata Arena	160	240	30	30	25 uds

* Material: Zamak

TIRADOR 089



REFERENCIA	ACABADO	DIS. EJES	DIS. TOT	ALTURA	ANCHO	
1008901070609	Cuero Flor Azul	128	145	33	18	50 uds
1008901070610	Cuero Flor Marrón	128	145	33	18	50 uds
1008901070611	Cuero Flor Verde	128	145	33	18	50 uds

* Material: Zamak



REFERENCIA	ACABADO	DIS. EJES	DIS. TOT	ALTURA	ANCHO	
100880109	Plata Vieja	128	167	25	15	25 uds

* Material: Zamak



REFERENCIA	ACABADO	DIS. EJES	DIS. TOT	ALTURA	ANCHO	
1006801060106	Cuero Cuero	128	155	28	28	50 uds
1006801060201	Cuero Blanco	128	155	28	28	50 uds
10068010602011	Cuero Flor Azul	128	155	28	28	50 uds
10068010602012	Cuero Flor Marrón	128	155	28	28	50 uds

* Material: Zamak



REFERENCIA	ACABADO	DIS. EJES	DIS. TOT	ALTURA	ANCHO	
100560108	Oxido Arena	64	103	24	28	50 uds
100560109	Plata Arena	64	103	24	28	50 uds

* Material: Zamak

TIRADORES RÚSTICOS

TIRADOR 054

04



REFERENCIA	ACABADO	DIS. EJES	DIS. TOT	ALTURA	ANCHO	
100540108	Oxido Arena	96	127	23	13	50 uds
100540109	Plata Arena	96	127	23	13	50 uds

* Material: Zamak

POMOS RÚSTICOS

POMO 036



REFERENCIA	ACABADO	DIS. EJES	DIS. TOT	ALTURA	ANCHO	
110360108	Oxido Arena	32	50x50	23	-	50 uds
110360109	Plata Arena	32	50x50	23	-	50 uds

* Material: Zamak

POMO 034



REFERENCIA	ACABADO	DIS. EJES	DIS. TOT	ALTURA	ANCHO	
110340107	Cuero	32	50x50	27	-	50 uds
110340109	Plata Vieja	32	50x50	27	-	50 uds

* Material: Zamak

POMO 032



REFERENCIA	ACABADO	DIS. EJES	DIS. TOT	ALTURA	DIÁMETRO	
110320108	Oxido Arena	-	-	26	33-18	75 uds
110320109	Plata Arena	-	-	26	33-18	75 uds

* Material: Zamak

POMO 031



REFERENCIA	ACABADO	DIS. EJES	DIS. TOT	ALTURA	DIÁMETRO	
110310108	Oxido Arena	-	-	26	50/18	50 uds
110310109	Plata Arena	-	-	26	50/18	50 uds

* Material: Zamak

POMO 028



REFERENCIA	ACABADO	DIS. EJES	DIS. TOT	ALTURA	ANCHO	
110280109	Plata Arena	32	50x50	23	-	50 uds
110280108	Oxido Arena	32	50x50	23	-	50 uds

* Material: Zamak

POMO 027



REFERENCIA	ACABADO	DIS. EJES	DIS. TOT	ALTURA	ANCHO	
110270108	Oxido Arena	64	70x70	23	-	25 uds
110270109	Plata Arena	64	70x70	23	-	25 uds

* Material: Zamak

POMO 025

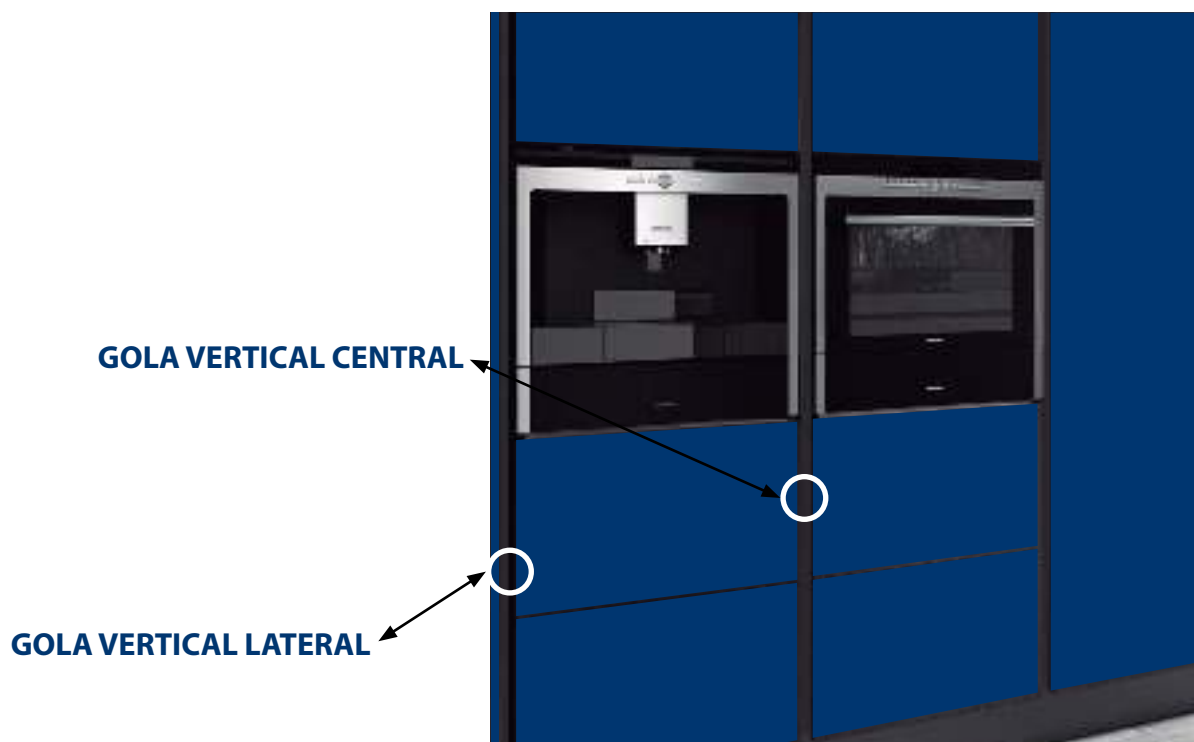


REFERENCIA	ACABADO	DIS. EJES	DIS. TOT	ALTURA	ANCHO	
1102501060106	Cuero	25	60	22	25	50 uds
1102501060201	Cuero Blanco	25	60	22	25	50 uds
11025010602011	Cuero Flor Azul	25	60	22	25	50 uds
11025010602012	Cuero Flor Marrón	25	60	22	25	50 uds

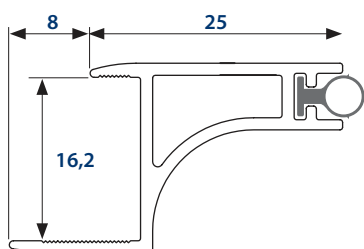
* Material: Zamak

PRESENTACIÓN

Sistema de perfiles Gola. Apertura de cajones y puertas sin tirador

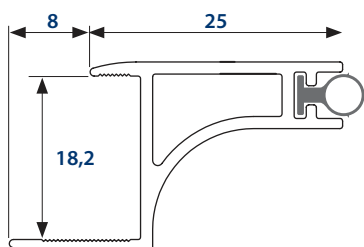


GOLA BASE



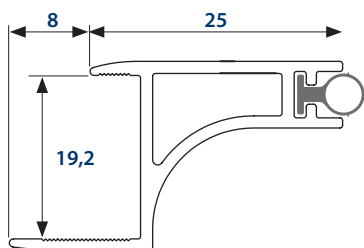
REFERENCIA	ACABADO	LONGITUD	GRUESO/TABLERO	
11502240101	Plata Mate	4 mts	16	120 mts
11502240105	Inox	4 mts	16	120 mts
11502240201	Blanco Brillo	4 mts	16	120 mts
11502240202	Negro Mate	4 mts	16	120 mts
11502240203	Blanco Mate	4 mts	16	120 mts
11502240507	Antracita	4 mts	16	120 mts

* Material: Aluminio



REFERENCIA	ACABADO	LONGITUD	GRUESO/TABLERO	
11502302021	Plata Mate	4 mts	18	120 mts
11502300202	Negro Mate	4 mts	18	120 mts
11502300203	Blanco Mate	4 mts	18	120 mts
11502300507	Antracita	4 mts	18	120 mts

* Material: Aluminio



REFERENCIA	ACABADO	LONGITUD	GRUESO/TABLERO	
11502290101	Plata Mate	4 mts	19	100 mts
11502290201	Blanco Brillo	4 mts	19	100 mts
11502290202	Negro Mate	4 mts	19	100 mts
11502290203	Blanco Mate	4 mts	19	100 mts
11502290507	Antracita	4 mts	19	100 mts

* Material: Aluminio

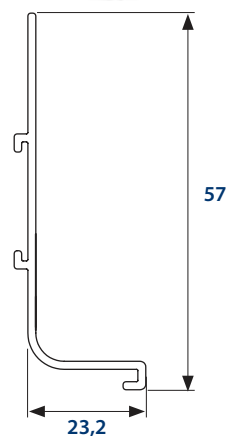
GOLA "L" BAJA H:57



04


REFERENCIA	ACABADO	LONGITUD	
11502400101	Plata Mate	4 mts	100 mts
11502400201	Blanco Brillo	4 mts	100 mts
11502400202	Negro Mate	4 mts	100 mts
11502400203	Blanco Mate	4 mts	100 mts
11502400507	Antracita	4 mts	100 mts

* Material: Aluminio



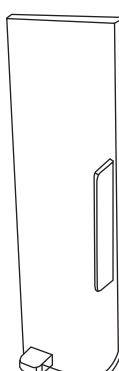
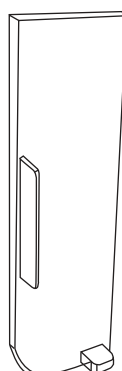
TAPA GOLA "L" BAJA H:57 ALUMINIO

REFERENCIA	ACABADOS	
11502410101	Plata Mate Dcha.	100 uds
11502420101	Plata Mate Izq.	100 uds
11502410201	Blanco Brillo Dcha.	100 uds
11502420201	Blanco Brillo Izq.	100 uds
11502410202	Negro Mate Dcha.	100 uds
11502420202	Negro Mate Izq.	100 uds
11502410203	Blanco Mate Dcha.	100 uds
11502420203	Blanco Mate Izq.	100 uds
11502410507	Antracita Dcha.	100 uds
11502420507	Antracita Izq.	100 uds

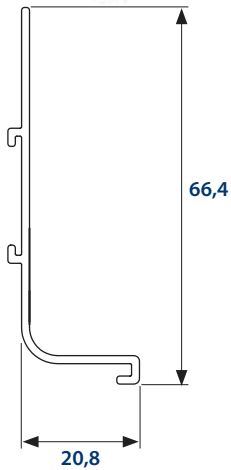



TAPA GOLA "L" BAJA H:57 PLÁSTICO

REFERENCIA	ACABADOS	
11502430101	Gris Dcha.	100 uds
11502440101	Gris Izq.	100 uds
11502430201	Blanco Brillo Dcha.	100 uds
11502440201	Blanco Brillo Izq.	100 uds
11502430202	Negro Mate Dcha.	100 uds
11502440202	Negro Mate Izq.	100 uds
11502430507	Antracita Dcha.	100 uds
11502440507	Antracita Izq.	100 uds



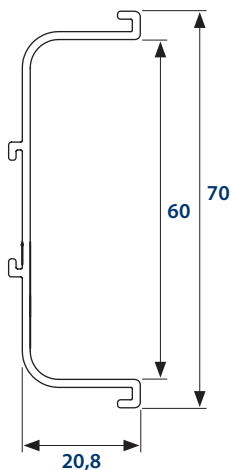
GOLA "L"



REFERENCIA	ACABADO	LONGITUD	
11502250101	Plata Mate	4 mts	100 mts
11502250105	Inox	4 mts	100 mts
11502250201	Blanco Brillo	4 mts	100 mts
11502250202	Negro Mate	4 mts	100 mts
11502250203	Blanco Mate	4 mts	100 mts
11502250507	Antracita	4 mts	100 mts

* Material: Aluminio

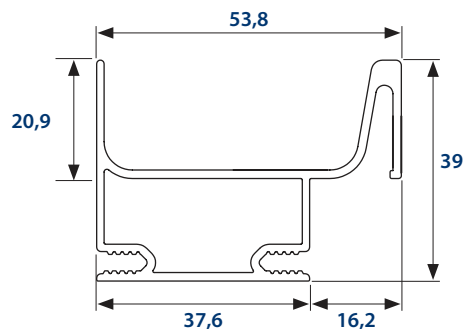
GOLA "C"



REFERENCIA	ACABADO	LONGITUD	
11502260101	Plata Mate	4 mts	64 mts
11502260105	Inox	4 mts	64 mts
11502260201	Blanco Brillo	4 mts	64 mts
11502260202	Negro Mate	4 mts	64 mts
11502260203	Blanco Mate	4 mts	64 mts
11502260507	Antracita	4 mts	64 mts

* Material: Aluminio

GOLA VERTICAL LATERAL

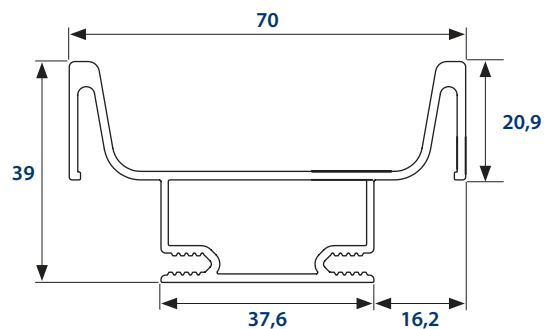


REFERENCIA	ACABADO	LONGITUD	
11502280101	Plata Mate	4 mts	48 mts
11502280105	Inox	4 mts	48 mts
11502280201	Blanco Brillo	4 mts	48 mts
11502280202	Negro Mate	4 mts	48 mts
11502280203	Blanco Mate	4 mts	48 mts
11502280507	Antracita	4 mts	48 mts

* Material: Aluminio
* Muebles columnas y semicolumnas

04

GOLA VERTICAL CENTRAL

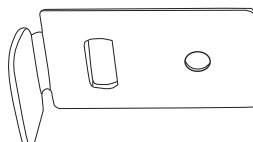


REFERENCIA	ACABADO	LONGITUD	
11502270101	Plata Mate	4 mts	32 mts
11502270105	Inox	4 mts	32 mts
11502270201	Blanco Brillo	4 mts	32 mts
11502270202	Negro Mate	4 mts	32 mts
11502270203	Blanco Mate	4 mts	32 mts
11502270507	Antracita	4 mts	32 mts

* Material: Aluminio
* Muebles columnas y semicolumnas.
Parte Divisoria

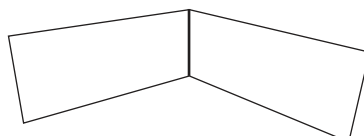
ÁNGULO AMARRE

REFERENCIA	
11502390001	100 uds





ESCUADRA 90° UNIÓN ANGULAR GOLA

REFERENCIA	
11502390002	100 uds

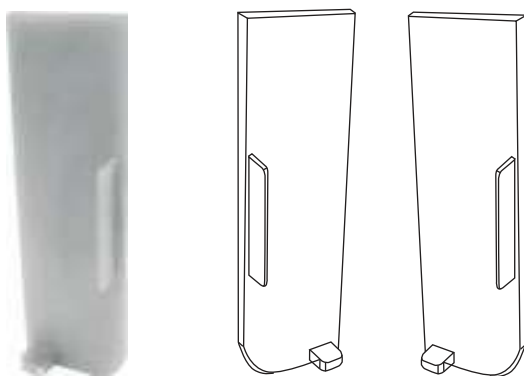



TAPA GOLA "L" ALUMINIO



REFERENCIA	ACABADOS	
11502310101	Plata Mate Dcha.	100 uds
11502320101	Plata Mate Izq.	100 uds
11502310105	Inox Dcha.	100 uds
11502320105	Inox Izq.	100 uds
11502310201	Blanco Brillo Dcha.	100 uds
11502320201	Blanco Brillo Izq.	100 uds
11502310202	Negro Mate Dcha.	100 uds
11502320202	Negro Mate Izq.	100 uds
11502310203	Blanco Mate Dcha.	100 uds
11502320203	Blanco Mate Izq.	100 uds
11502310507	Antracita Dcha.	100 uds
11502320507	Antracita Izq.	100 uds


TAPA GOLA "L" PLÁSTICO



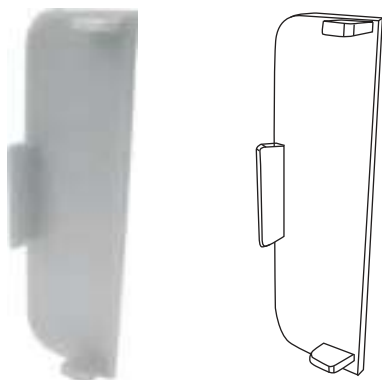
REFERENCIA	ACABADOS	
11502340101	Gris Dcha.	100 uds
11502350101	Gris Izq.	100 uds
11502340105	Inox Dcha.	100 uds
11502350105	Inox Izq.	100 uds
11502340201	Blanco Brillo Dcha.	100 uds
11502350201	Blanco Brillo Izq.	100 uds
11502340202	Negro Mate Dcha.	100 uds
11502350202	Negro Mate Izq.	100 uds
11502340507	Antracita Dcha.	100 uds
11502350507	Antracita Izq.	100 uds


TAPA GOLA "C" ALUMINIO



REFERENCIA	ACABADOS	
11502330101	Plata Mate	100 uds
11502330105	Inox	100 uds
11502330201	Blanco Brillo	100 uds
11502330202	Negro Mate	100 uds
11502330203	Blanco Mate	100 uds
11502330507	Antracita	100 uds

TAPA GOLA "C" PLÁSTICO



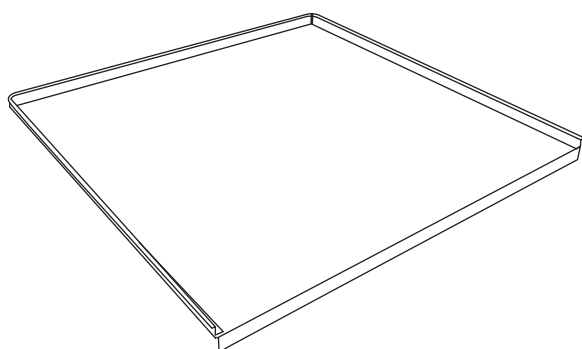
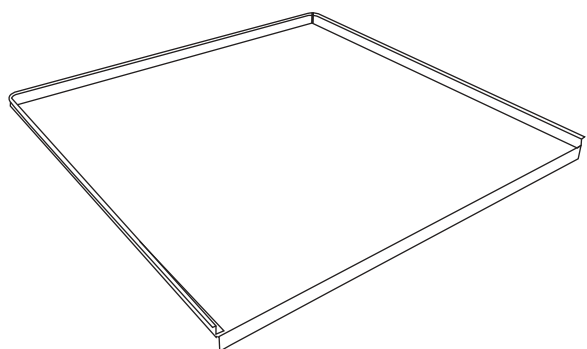

REFERENCIA	ACABADOS	
11502360101	Gris	100 uds
11502360105	Inox	100 uds
11502360201	Blanco Brillo	100 uds
11502360202	Negro Mate	100 uds
11502360507	Antracita	100 uds


5

Fondos Fredadero



BANDEJA FONDO FREGADERO PS (CON GOMA)

05



REFERENCIA	ACABADO	ANCHO	FONDO	
1020601040	Gris	400	580	12 uds
1020601045	Gris	450	580	12 uds
1020601050	Gris	500	580	12 uds
1020601060	Gris	600	580	12 uds
1020601070	Gris	700	580	12 uds
1020601080	Gris	800	580	12 uds
1020601090	Gris	900	580	12 uds
1020601100	Gris	1000	580	12 uds
1020601120	Gris	1200	580	12 uds


* Material: Poliestireno antichoque resistente a las rayaduras
 * Consultar medidas especiales



* Posibilidad de personalizar con su logotipo

REFERENCIA	ACABADO	ANCHO	FONDO	
1020603040	Antracita	400	580	12 uds
1020603045	Antracita	450	580	12 uds
1020603050	Antracita	500	580	12 uds
1020603060	Antracita	600	580	12 uds
1020603070	Antracita	700	580	12 uds
1020603080	Antracita	800	580	12 uds
1020603090	Antracita	900	580	12 uds
1020603100	Antracita	1000	580	12 uds
1020603120	Antracita	1200	580	12 uds

* Material: Poliestireno antichoque resistente a las rayaduras
 * Consultar medidas especiales



* Posibilidad de personalizar con su logotipo

BANDEJA FONDO FREGADERO ALUMINIO (CON GOMA)

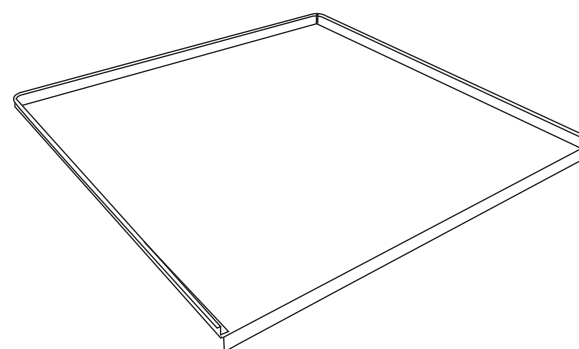
REFERENCIA	ANCHO	FONDO	
1020302040	400	580	10 uds
1020302045	450	580	10 uds
1020302050	500	580	10 uds
1020302060	600	580	10 uds
1020302070	700	580	10 uds
1020302080	800	580	10 uds
1020302090	900	580	10 uds
1020302100	1000	580	10 uds
1020302120	1200	580	10 uds



* Material: Aluminio Cuadratino
* Consultar medidas especiales



* Posibilidad de personalizar con su logotipo



BANDEJA FONDO FREGADERO ACERO (CON GOMA)

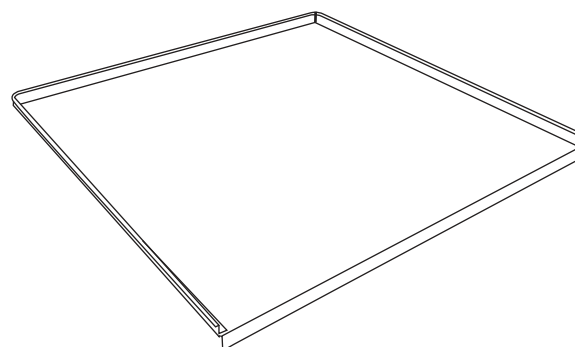
REFERENCIA	ANCHO	FONDO	
1020202040	400	580	6 uds
1020202045	450	580	6 uds
1020202050	500	580	6 uds
1020202060	600	580	6 uds
1020202070	700	580	6 uds
1020202080	800	580	6 uds
1020202090	900	580	6 uds
1020202100	1000	580	6 uds
1020202120	1200	580	6 uds




* Material: Acero Inox
* Consultar medidas especiales



* Posibilidad de personalizar con su logotipo



MECANISMO EXTENSIBLE CON ALAS

REFERENCIA	DESCRIPCIÓN	
10001001	Mecanismo H-70	1 ud
10001002	Mecanismo y Alas ^{1*} H-70	1 ud
10001004	Mecanismo H-80	1 ud

* Altura: 680/720 y 780/820

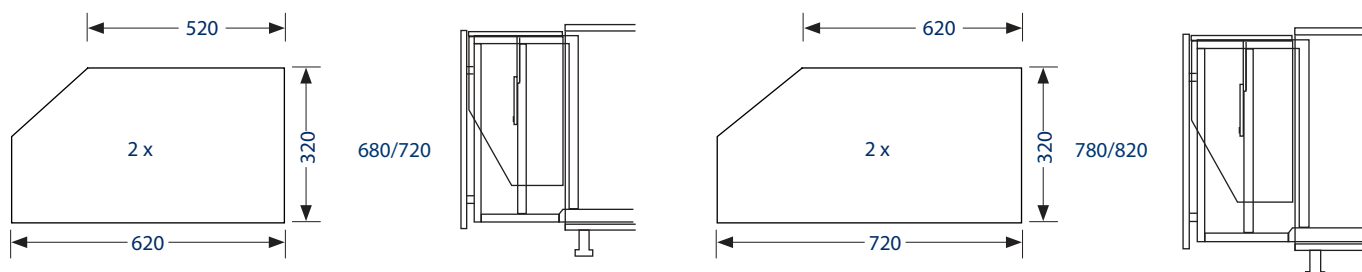
* Ancho Mínimo: 150 mm

* Fondo Mínimo: 520 mm

^{1*}Alas reversibles de color blanco y gris



Medidas de las alas



Instrucciones de Uso

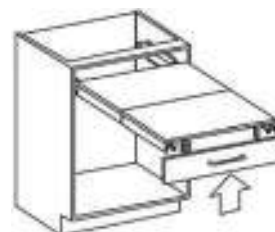


HERRAJE MESA FRONTAL



REFERENCIA	DESCRIPCIÓN	
10002002	Mecanismo	1 ud

- * Ancho Adaptable.
- * Fondo Mínimo: 500 mm
- * Capacidad de carga 30 Kgs.
- * Longitud de extracción 810 mm



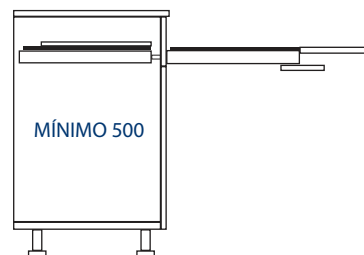
06

HERRAJE TABLA DE PLANCHAR FRONTAL



REFERENCIA	DESCRIPCIÓN	
10004001	Mecanismo	1 ud

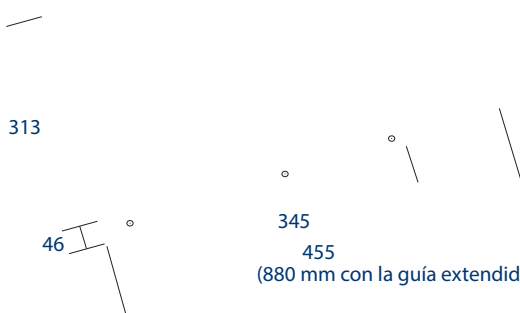
- * Ancho Adaptable: de 362 a 500 mm
- * Fondo: 500 mm



PLATAFORMA BUTANO

REFERENCIA	ACABADOS	ANCHO	FONDO	
100030010201	Blanco	310	340	1 ud

- * Material: Hierro
- * Fijación al suelo del mueble



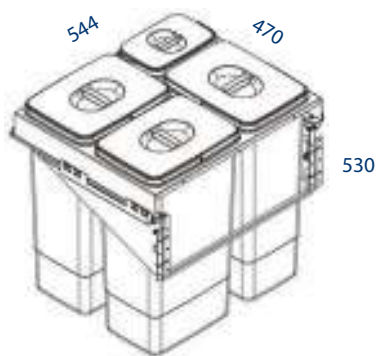
7

Cubos

CUBO ECOLÓGICO FIJACIÓN A PUERTA CON GUÍAS (MUEBLE 600 MM)



REFERENCIA	VOLUMEN	ALTO	ANCHO	FONDO	
10103013	7+26+26+26 LITROS	530	590	480	1 ud

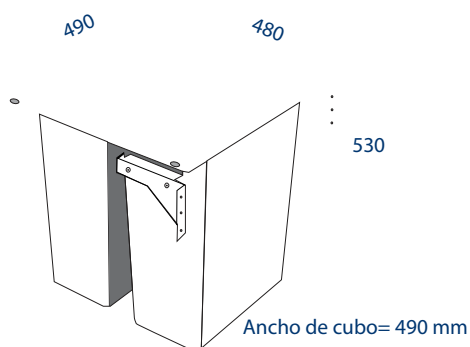


CUBO ECOLÓGICO FIJACIÓN A PUERTA SIN GUÍAS (MUEBLE 600 MM)



REFERENCIA	VOLUMEN	ALTO	ANCHO	FONDO	
10103012	35+35 LITROS	530	490	480	1 ud

* Consultar modelos de cajón compatibles.



545
Mínimo
Montaje
Recomendado

Módulo de 600

BASE + CUBOS ECOLÓGICOS 2 Y 3 CAPACIDADES 600 MM

REFERENCIA	VOLUMEN	ALTO	ANCHO	FONDO	
10103005	12+12 LITROS	230	600	480	1 ud
10103006	12+5+5 LITROS	230	600	480	1 ud
10103009	15+15 LITROS	300	600	480	1 ud

* Válido para todos los modelos de cajón



07

BASE + CUBOS ECOLÓGICOS 3 CAPACIDADES 900 MM

REFERENCIA	VOLUMEN	ALTO	ANCHO	FONDO	
10103007	12+12+12 LITROS	230	900	480	1 ud
10103010	15+15+15 LITROS	300	900	480	1 ud

* Válido para todos los modelos de cajón



BASE + CUBOS ECOLÓGICOS 5 CAPACIDADES 1200 MM

REFERENCIA	VOLUMEN	ALTO	ANCHO	FONDO	PRECIO	
10103008	12+12+12+5+5 LITROS	230	1200	500	120,11	1 ud

* Válido para todos los modelos de cajón

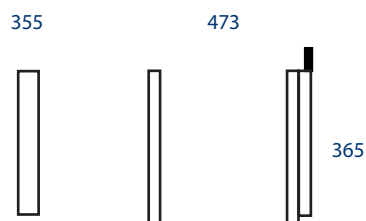


CUBOS

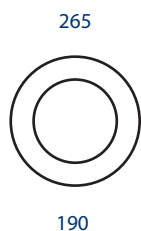
CUBO ECOLÓGICO 1-2-3 CAPACIDADES



REFERENCIA	VOLUMEN	ALTO	ANCHO	FONDO	
10103002	34 LITROS	365	355	473	1 ud
10103003	16+16 LITROS	365	355	473	1 ud
10103004	16+8+8 LITROS	365	355	473	1 ud



CUBO ENCIMERA ACERO



REFERENCIA	VOLUMEN	ALTO	
10103001	8 LITROS	310	1 ud

* Material: Acero Inox
* Mecanización encimera: 240 mm

CUBO COLGANTE GRIS



REFERENCIA	VOLUMEN	ALTO	ANCHO	FONDO	
10103011	3 LITROS	165	228	172	1 ud

8

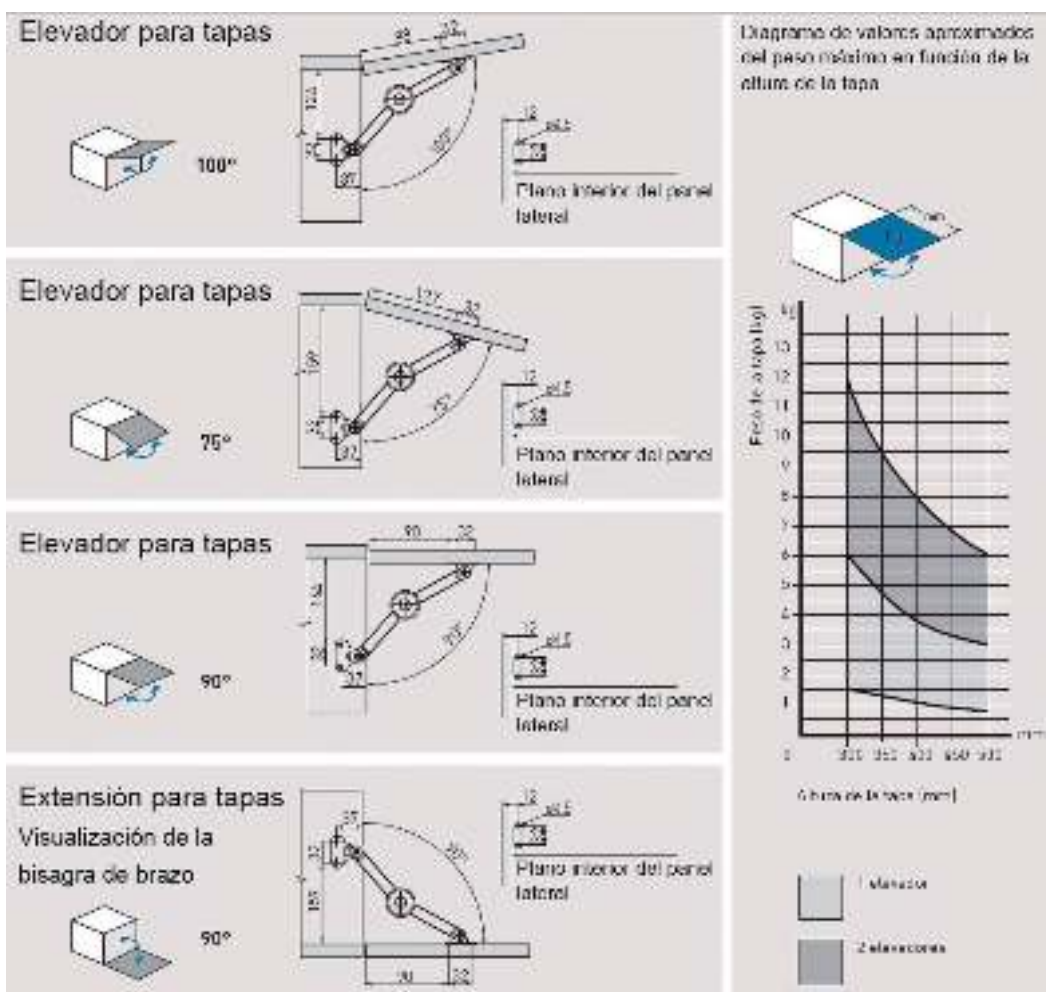
Mecanismos Apertura

MECANISMOS APERTURA

COMPÁS KLOK REVERSIBLE



REFERENCIA	DESCRIPCIÓN	
1000400122	klok reversible	50 uds



9

Cajones - Cuberteros

JUEGO CAJÓN CRONOS



REFERENCIA	ACABADOS	DESCRIPCIÓN	
108040500	Gris	J. Cajón F-500 mm	6 uds
108040450	Gris	J. Cajón F-450 mm	6 uds
108040400	Gris	J. Cajón F-400 mm	6 uds
108040350	Gris	J. Cajón F-350 mm	6 uds
108040270	Gris	J. Cajón F-270 mm	6 uds

- * Cajón extracción total
- * Guías 30 kg
- * Consultar otras medidas de barra.

ACCESORIOS CAJÓN CRONOS

09




REFERENCIA	ACABADOS	DESCRIPCIÓN	
108040502	Gris	J. Barra 500 mm H-127	50 uds
108040501	Gris	J. Barra 500 mm H-188	50 uds
108040504	Gris	J. Barra 450 mm H-188	50 uds
108040505	Gris	J. Barra 400 mm H-188	50 uds
108040506	Gris	J. Barra 350 mm H-188	50 uds
108040507	Gris	J. Barra 270 mm H-188	50 uds
108040503	Gris	J. Doble Barra 500 mm H-188	50 uds

REFERENCIA	ACABADOS	DESCRIPCIÓN	
108041100	Gris	J. Soporte interior H-68	30 uds
108041101	Gris	J. Soporte interior H-127	30 uds
108041102	Gris	J. Soporte interior H-188	30 uds

REFERENCIA	ACABADOS	DESCRIPCIÓN	
108041103	Gris	Frente interior 1,1 mt	10 uds

REFERENCIA	ACABADOS	DESCRIPCIÓN	
108041104	Gris	Barra gaveta int 1,1 mt	10 uds

JUEGO CAJÓN METÁLICO


REFERENCIA	ACABADOS	ALTO	FONDO	
F12E110E01	Blanco	86	270	10 uds
F12E140E01	Blanco	86	350	10 uds
F12E160E01	Blanco	86	400	10 uds
F12E180E01	Blanco	86	450	10 uds
F12E200E01	Blanco	86	500	10 uds
F12E110E07	Gris	86	270	10 uds
F12E140E07	Gris	86	350	10 uds
F12E160E07	Gris	86	400	10 uds
F12E180E07	Gris	86	450	10 uds
F12E200E07	Gris	86	500	10 uds
F13G180E01	Blanco	118	450	10 uds
F13G200E01	Blanco	118	500	10 uds
F13G180E07	Gris	118	450	10 uds
F13G200E07	Gris	118	500	10 uds
F13G180E07	Gris	118	450	10 uds
F13G200E07	Gris	118	500	10 uds
F14K140E01	Blanco	150	350	10 uds
F14K160E01	Blanco	150	400	10 uds
F14K180E01	Blanco	150	450	10 uds
F14K200E01	Blanco	150	500	10 uds
F14K140E07	Gris	150	350	10 uds
F14K160E07	Gris	150	400	10 uds
F14K180E07	Gris	150	450	10 uds
F14K200E07	Gris	150	500	10 uds



* Material CAJÓN y GUÍAS: Chapa * Consultar medidas especiales

09

BARRA CACEROLERO

REFERENCIA	ACABADOS	LARGO	
10801022450201	Blanco	450	50 juegos
10801022450203	Gris	450	50 juegos
10801022500201	Blanco	500	50 juegos
10801022500203	Gris	500	50 juegos



450/500



* MATERIAL: Hierro

CAJÓN METÁLICO MONTADO



REFERENCIA	ACABADOS	ALTO	ANCHO	FONDO	
1080102300201	Blanco	86	300	270 a 500	1 ud
1080102300203	Gris	86	300	270 a 500	1 ud
1080102350201	Blanco	86	350	270 a 500	1 ud
1080102350203	Gris	86	350	270 a 500	1 ud
1080102400201	Blanco	86	400	270 a 500	1 ud
1080102400203	Gris	86	400	270 a 500	1 ud
1080102450201	Blanco	86	450	270 a 500	1 ud
1080102450203	Gris	86	450	270 a 500	1 ud
1080102500201	Blanco	86	500	270 a 500	1 ud
1080102500203	Gris	86	500	270 a 500	1 ud
1080102600201	Blanco	86	600	270 a 500	1 ud
1080102600203	Gris	86	600	270 a 500	1 ud
1080102900201	Blanco	86	900	270 a 500	1 ud
1080102900203	Gris	86	900	270 a 500	1 ud
1080102120201	Blanco	86	1200	270 a 500	1 ud
1080102120203	Gris	86	1200	270 a 500	1 ud

* Material CAJÓN y GUÍAS: Chapa * Tablero 16 mm Blanco

GAVETA METÁLICA MONTADA



REFERENCIA	ACABADOS	ALTO	ANCHO	FONDO	
10801023002011	Blanco	150	300	450 a 500	1 ud
10801023002031	Gris	150	300	450 a 500	1 ud
10801023502011	Blanco	150	350	450 a 500	1 ud
10801023502031	Gris	150	350	450 a 500	1 ud
10801024002011	Blanco	150	400	450 a 500	1 ud
10801024002031	Gris	150	400	450 a 500	1 ud
10801024502011	Blanco	150	450	450 a 500	1 ud
10801024502031	Gris	150	450	450 a 500	1 ud
10801025002011	Blanco	150	500	450 a 500	1 ud
10801025002031	Gris	150	500	450 a 500	1 ud
10801026002011	Blanco	150	600	450 a 500	1 ud
10801026002031	Gris	150	600	450 a 500	1 ud
10801029002011	Blanco	150	900	450 a 500	1 ud
10801029002031	Gris	150	900	450 a 500	1 ud
10801021202011	Blanco	150	1200	450 a 500	1 ud
10801021202031	Gris	150	1200	450 a 500	1 ud

* Material CAJÓN y GUÍAS: Chapa

* Tablero 16 mm Blanco


AMORTIGUADOR CAJÓN LMG 40 KG



REFERENCIA	DESCRIPCIÓN	
110030100701	Amortiguador+pieza cajón metálico	100 uds
110030100702	Accesorio para armario	100 uds
110030100704	Accesorio para cajón	100 uds

* Para peso de hasta 40 kg.

CUBERTERO CAJÓN METÁLICO

REFERENCIA	ACABADOS	ANCHO	FONDO	
1080202030	Blanco	300	481	20 uds
1080202035	Blanco	350	481	20 uds
1080202040	Blanco	400	481	20 uds
1080202045	Blanco	450	481	20 uds
1080202050	Blanco	500	481	20 uds
1080202060	Blanco	600	481	20 uds
1080202070	Blanco	700	481	20 uds
1080202080	Blanco	800	481	20 uds
1080202090	Blanco	900	481	20 uds
1080202100	Blanco	1000	481	20 uds
1080202120	Blanco	1200	481	20 uds
1080202230	Gris	300	481	20 uds
1080202235	Gris	350	481	20 uds
1080202240	Gris	400	481	20 uds
1080202245	Gris	450	481	20 uds
1080202250	Gris	500	481	20 uds
1080202260	Gris	600	481	20 uds
1080202270	Gris	700	481	20 uds
1080202280	Gris	800	481	20 uds
1080202290	Gris	900	481	20 uds
1080202210	Gris	1000	481	20 uds
1080202212	Gris	1200	481	20 uds



* Material: pvc

09

FIJACIÓN CAJÓN INTERIOR

REFERENCIA	ACABADOS	ANCHO	
108010710	Antracita	300	1 ud

* Material: Plástico



8,5

ANTIPANDEO FONDO CAJÓN

REFERENCIA	ACABADOS	
M01082	Antracita	60 ud

* Material: Plástico

* Contenido del set: 2 unidades



DISTANCIADOR GUÍAS H-25MM

REFERENCIA	ACABADOS	
M001	Gris	5ud
M001-W	Blanco	5 ud

* Material: Plástico

* Contenido del set: 2 unidades




CAJÓN COMBI F-480



5 mm


(Sin herramientas)



REFERENCIA	ACABADOS	ANCHO	
I681030000	Blanco	300	25 uds
I681035003	Blanco	350	25 uds
I681040006	Blanco	400	25 uds
I681045002	Blanco	450	25 uds
I681050005	Blanco	500	25 uds
I681060004	Blanco	600	25 uds
I788316001	Blanco	J. Guías	100 uds
I685000002	Blanco	J. Enganche	100 uds
I681030313	Gris	300	25 uds
I681035316	Gris	350	25 uds
I681040312	Gris	400	25 uds
I681045315	Gris	450	25 uds
I681050311	Gris	500	25 uds
I681060310	Gris	600	25 uds
I788316314	Gris	J. Guías	100 uds
I685000315	Gris	J. Enganche	100 uds


CUBERTERO CAJÓN COMBI F-480



REFERENCIA	ACABADOS	ANCHO	
I687930003	Blanco	300	20 uds
I687635001	Blanco	350	20 uds
I687940002	Blanco	400	20 uds
I687645000	Blanco	450	20 uds
I687650003	Blanco	500	20 uds
I687660002	Blanco	600	20 uds
I687930316	Gris	300	20 uds
I687635314	Gris	350	20 uds
I687940315	Gris	400	20 uds
I687645313	Gris	450	20 uds
I687650316	Gris	500	20 uds
I687660315	Gris	600	20 uds

JUEGO GUÍAS CORREDERAS "CAÍDA"



REFERENCIA	ACABADOS	MANO	
1080303250	Blanco	250	24 uds
1080303300	Blanco	300	24 uds
1080303350	Blanco	350	24 uds
1080303400	Blanco	400	24 uds
1080303450	Blanco	450	24 uds
1080303500	Blanco	500	24 uds
1080303550	Blanco	550	24 uds
1080303600	Blanco	600	24 uds
I760080801	Blanco	800	50 uds
I758950312	Gris	500	25 uds

* Material: Chapa

CAJÓN BAJO HORNO AMORTIGUADO

REFERENCIA	ACABADOS	ALTO	ANCHO	FONDO	
108010701	Blanco	168	600	500	5 uds
108010702	Gris	168	600	500	5 uds

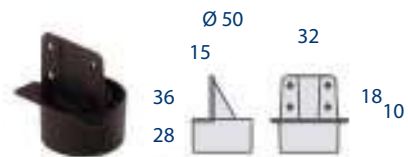
* Material CAJÓN: Plástico
 * Consultar pata 100 mm



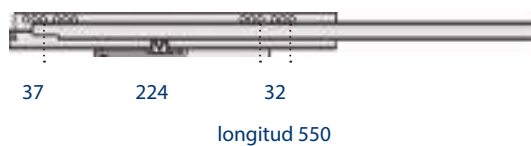
Pata



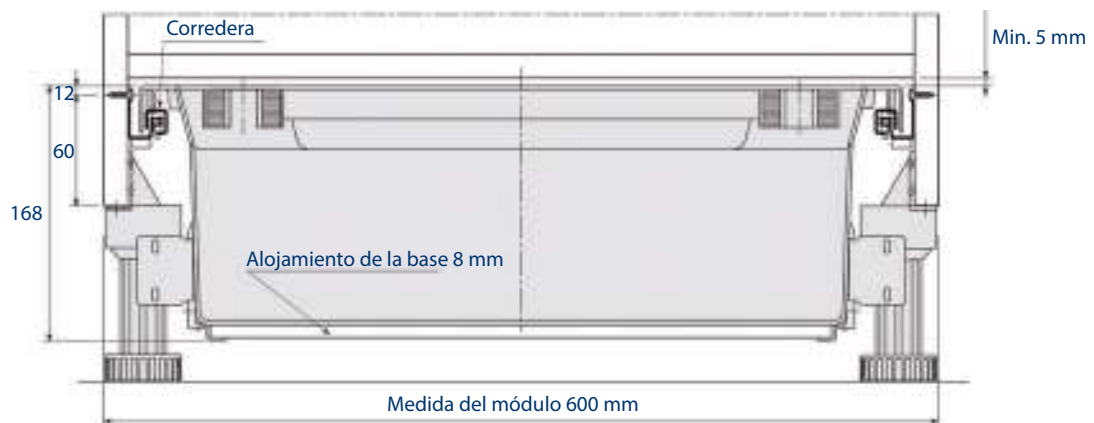
Base de fijación con escuadra



Corredera



Enganche frontal



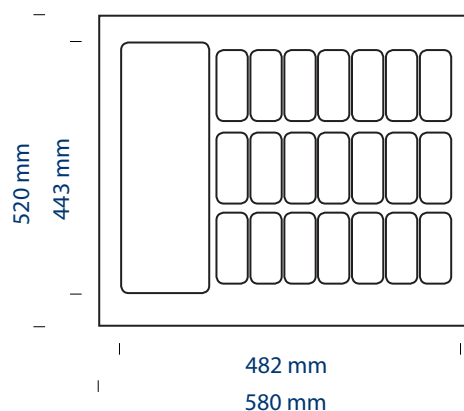
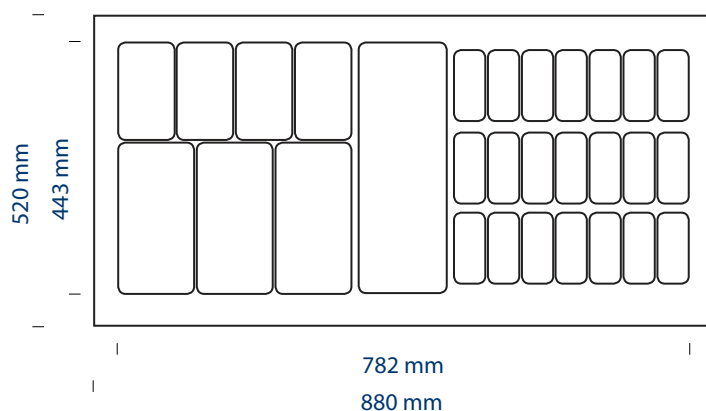
CUBERTERO-ESPECIERO



REFERENCIA	ACABADOS	ANCHO	
1080230060	Gris	600	7 uds
1080230090	Gris	900	7 uds
1080231060	Blanco	600	7 uds
1080231090	Blanco	900	7 uds
1080232060	Antracita	600	7 uds
1080232090	Antracita	900	7 uds

* Material: Plástico

* Nuestros cuberteros son válidos para todos los modelos de fabricantes de cajones




KIT DE SEPARADORES DE ALUMINIO PARA CAJÓN



REFERENCIA	ACABADOS	DESCRIPCIÓN	
10823010507	Antracita	Tira 2,4 metros	10 uds
10823020507	Antracita	Conector 2 lados	200 uds
10823030507	Antracita	Conector 3 lados	100 uds
10823040507	Antracita	Conector 4 lados	100 uds
10823050507	Antracita	Kit tapas Conector	100 uds
10823010201	Blanco	Tira 2,4 metros	10 uds
10823020201	Blanco	Conector 2 lados	200 uds
10823030201	Blanco	Conector 3 lados	100 uds
10823040201	Blanco	Conector 4 lados	100 uds
10823050201	Blanco	Kit tapas Conector	100 uds


51

Conectores

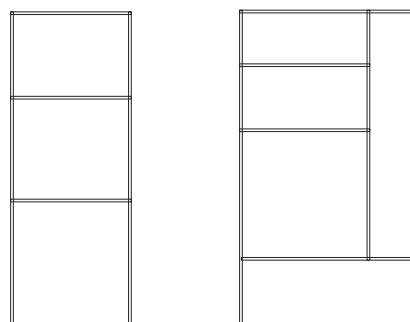


* Material: Aluminio y plástico

Ejemplos de combinaciones



Kit de tapas





Nuestros cuberteros son válidos para todos los modelos de fabricantes de cajones.

Se podrán suministrar a la medida solicitada o sin cortar para que el cliente los adapte a su cajón.

Acabados



Antracita



Gris



Blanco

CARACTERÍSTICAS


- Espacios de almacenaje modulares con separadores para facilitar la colocación aprovechando al máximo el espacio disponible
- Excelente adaptación al cajón según medidas.
- Realizado en poliestireno antichoque resistente a las rayaduras de cubiertos
- Resistente al calor y de gran durabilidad.
- Fácil de limpiar
- Con separadores de varios tamaños y colores.
- 2,3 mm de densidad
- Posibilidad de pedir más separadores según necesidad.

DESCRIPCIÓN

Siguiendo los principios de calidad, modernidad y diseño de LMG surgen los nuevos cuberteros que han sido concebidos tanto en medida como en color, para que sean compatibles con las grandes marcas de cajones teniendo la posibilidad de adaptarlos a especificaciones concretas cubriendo de este modo las necesidades del mercado.

Blanco, gris y antracita integran la gama de colores para un gran rango de anchos que van de los 300 mm hasta los 1200 mm cambiando el número de huecos en función de la medida. Se incluyen separadores según el ancho.

Codificación de cuberteros y método para solicitarlos

MARCA	DESCRIPCIÓN	ACABADO	ANCHO	
020	Cuber. Cajón Metal. Blanco			
022	Cuber. Cajón Metal. Gris			
090	Cuber. Sin cortar Blanco			
100	Cuber. Sin cortar Gris			
110	Cuber. Sin cortar Grafito			
070	Cuber. Samet/Vionario Grafito			
080	Cuber. Samet/Vionario Blanco			
230	Cuber. Samet/Vionario Gris	Gris/Grafito/Blanco	300	12 uds
060	Cuber. Grass-Novapro Gris	Gris/Grafito/Blanco	350	12 uds
061	Cuber. Grass-Novapro Blanco	Gris/Grafito/Blanco	400	12 uds
220	Cuber. Grass-Novapro Grafito	Gris/Grafito/Blanco	450	12 uds
120	Cuber. Blum-Antaro Gris	Gris/Grafito/Blanco	500	12 uds
130	Cuber. Blum-Antaro Blanco	Gris/Grafito/Blanco	600	12 uds
180	Cuber. Blum-Legrabox Gris	Gris/Grafito/Blanco	700	12 uds
190	Cuber. Blum-Legrabox Grafito	Gris/Grafito/Blanco	800	12 uds
150	Cuber. Hettich-Atira Gris	Gris/Grafito/Blanco	900	12 uds
170	Cuber. Hettich-Atira Grafito	Gris/Grafito/Blanco	1000	12 uds
160	Cuber. Emuca Gris	Gris/Grafito/Blanco	1200	12 uds

* Otras marcas y colores consultar.

• El cuadro de marcas anterior es válido para este tipo de cuberteros

• Los cuberteros hay que solicitarlos con la siguiente regla

M108.02.XXX.XXX.

indica que es modulable


indicar dígitos de la marca

indicar la medida deseada

* Ejemplo: M108.02.120.45 corresponde al Cubertero Modulable Blum Antaro Gris de 450 mm

SEPARADORES PARA CUBERTEROS MODULABLES



REFERENCIA	ACABADOS	TAMAÑO	
PI0000168	Blanco	Pequeño	50 uds
PI0000169	Blanco	Grande	50 uds
PI0000166	Gris	Pequeño	50 uds
PI0000167	Gris	Grande	50 uds
PI0000170	Antracita	Pequeño	50 uds
PI0000171	Antracita	Grande	50 uds

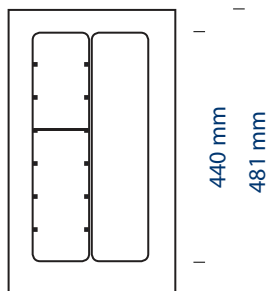
* Material: Plástico

* Separadores adicionales a los que ya vienen según su ancho para los cuberteros modulares

CUBERTEROS MODULABLES

300

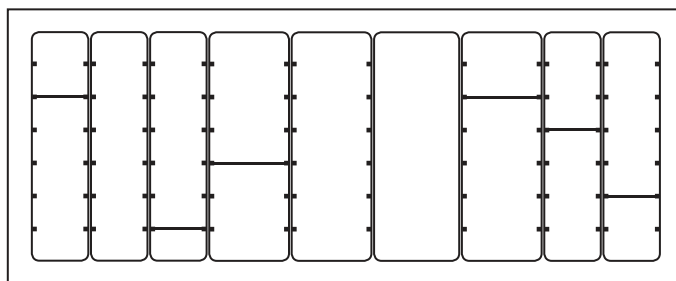
*1 separador pequeño



182 mm
236 mm

1200

*4 separadores pequeños
2 grandes

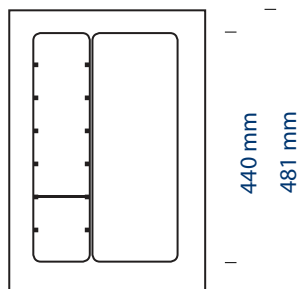


1082 mm
1136 mm

440 mm
481 mm

350

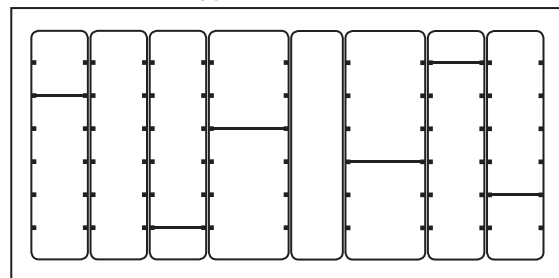
*1 separador pequeño



232 mm
286 mm

1000

*4 separadores pequeños
2 grandes

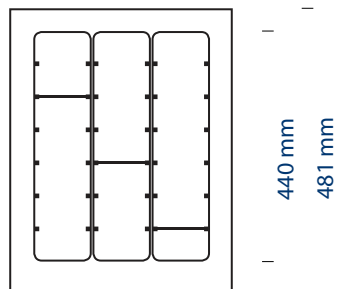


882 mm
936 mm

440 mm
481 mm

400

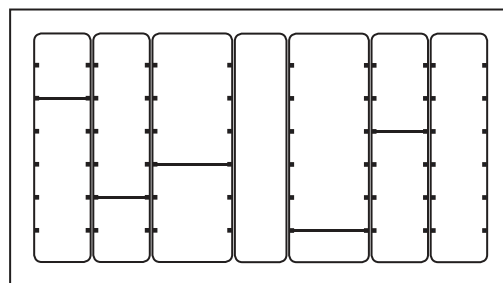
*2 separadores pequeños



282 mm
336 mm

900

*3 separadores pequeños
2 grandes

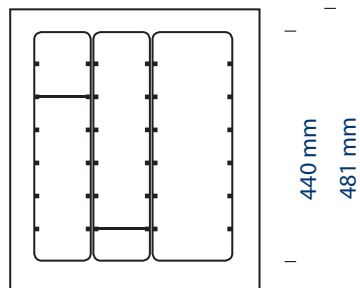


782 mm
836 mm

440 mm
481 mm

450

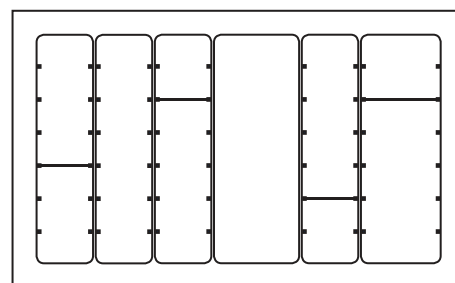
*2 separadores pequeños



332 mm
386 mm

800

*3 separadores pequeños
1 grande

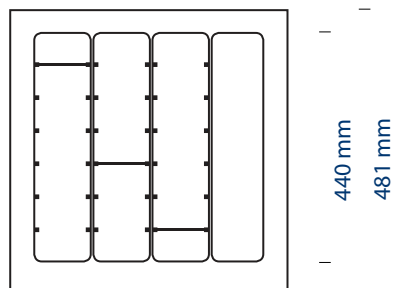


682 mm
736 mm

440 mm
481 mm

500

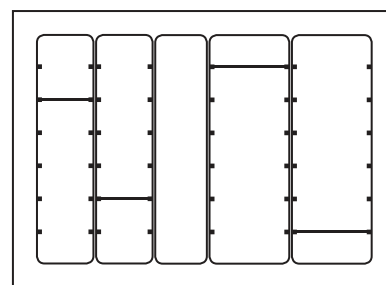
*3 separadores pequeños



382 mm
436 mm

700

*2 separadores pequeños
2 grandes

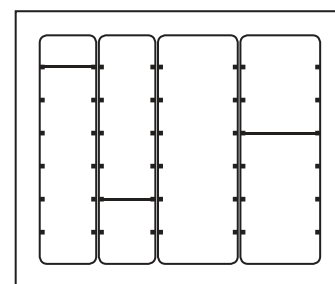


582 mm
636 mm

440 mm
481 mm

600

*2 separadores pequeños
1 grande



482 mm
536 mm

440 mm
481 mm

09




Nuestros cuberteros son válidos para todos los modelos de fabricantes de cajones*

Se podrán suministrar a la medida solicitada o sin cortar para que el cliente los adapte a su cajón

09

Acabados



Antracita



Gris



Blanco

CARACTERÍSTICAS

- Espacios de almacenaje con líneas geométricas y ergonómicas para facilitar la colocación aprovechando al máximo el espacio disponible
- Excelente adaptación al cajón según medidas.
- Realizado en poliestireno antichoque resistente a las rayaduras de cubiertos
- Resistente al calor y de gran durabilidad
- Fácil de limpiar
- 1,8 mm de densidad

DESCRIPCIÓN

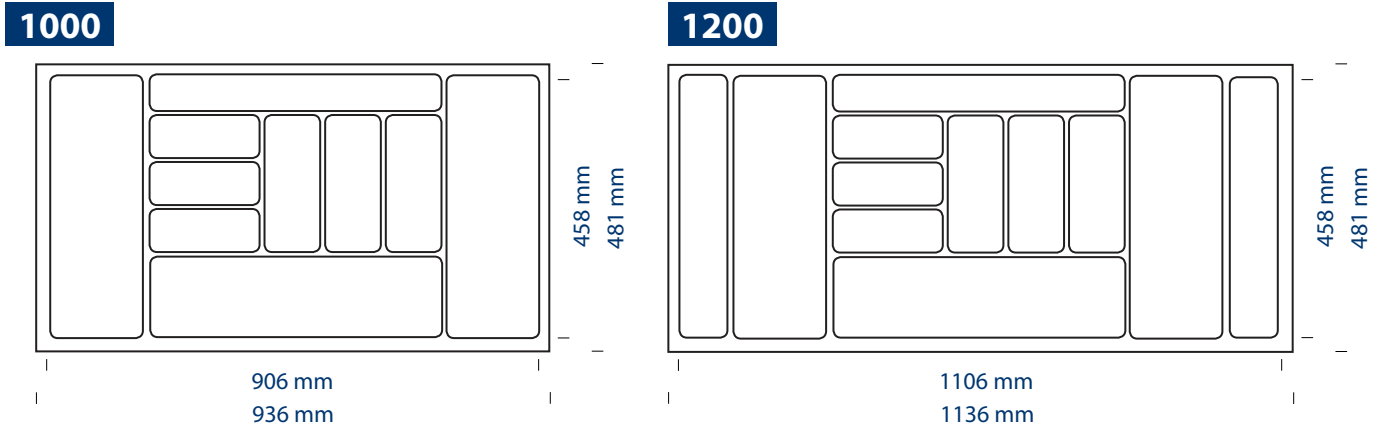
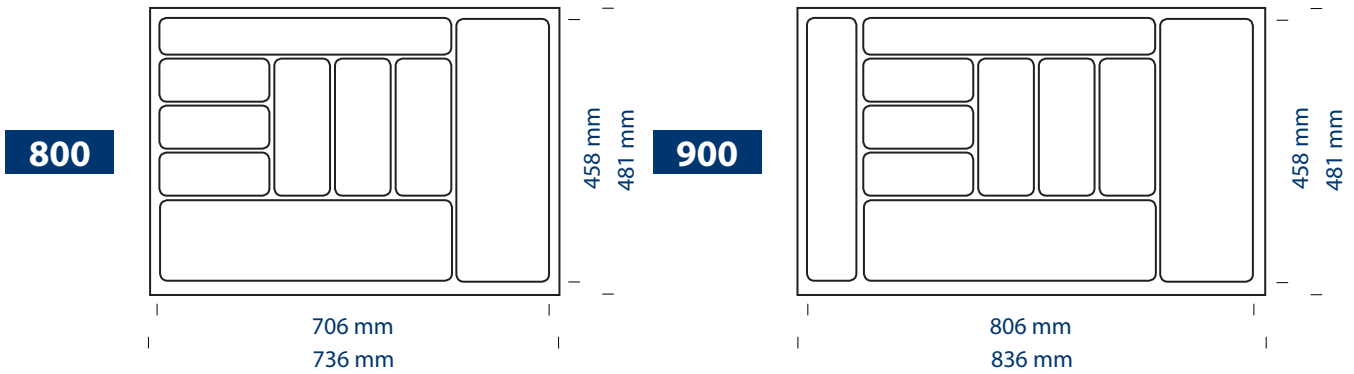
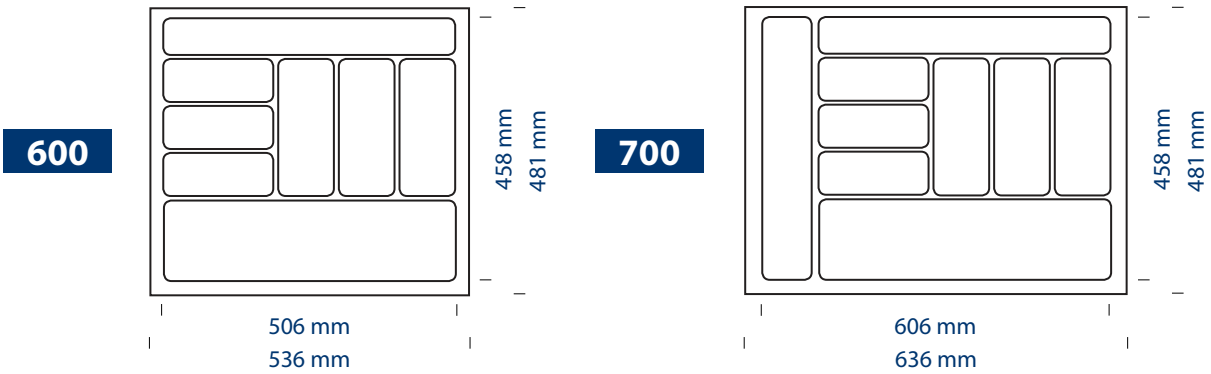
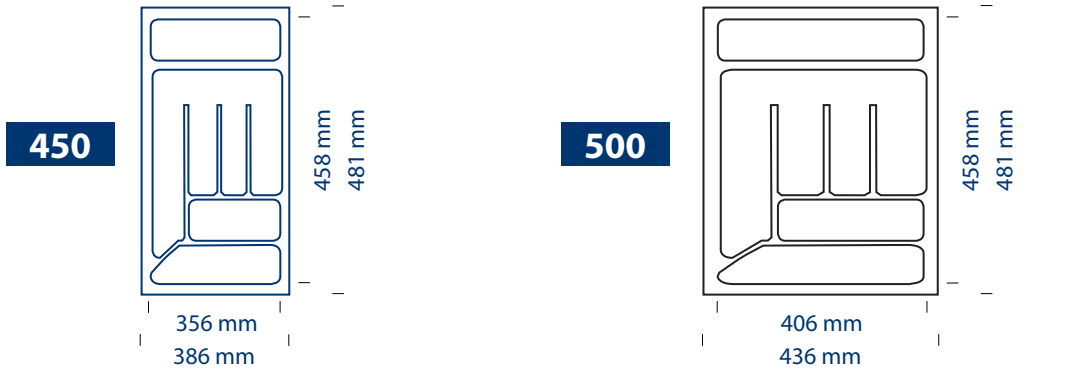
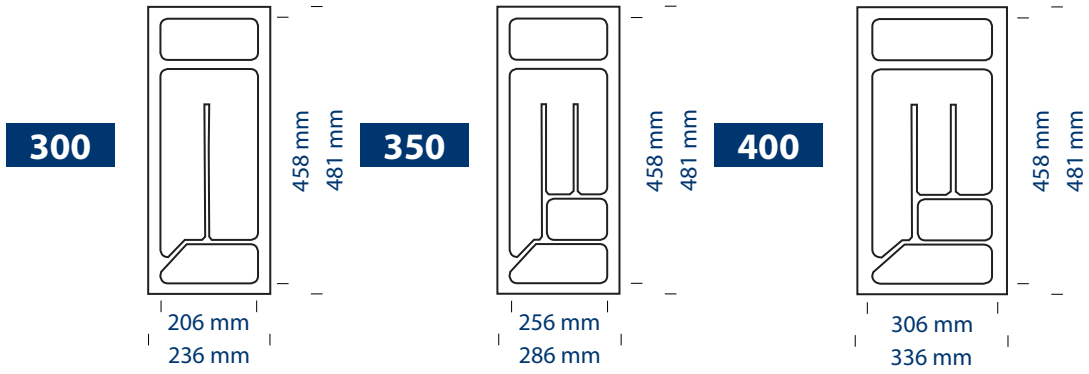
Siguiendo los principios de calidad, modernidad y diseño de LMG surgen los nuevos cuberteros que han sido concebidos tanto en medida como en color, para que sean compatibles con las grandes marcas de cajones teniendo la posibilidad de adaptarlos a especificaciones concretas cubriendo de este modo las necesidades del mercado.

Blanco, gris y antracita integran la gama de colores para un gran rango de anchos que van de los 300 mm hasta los 1200 mm cambiando el número de huecos en función de la medida.

Distancias máximas de corte


Tolerancia de fondo 32 mm.
Tolerancia de ancho 40 mm.

* Salvo el modelo ARCITECH



09

Codificación de cuberteros y método para solicitarlos

MARCA	DESCRIPCIÓN	ACABADO	ANCHO	
020	Cuber. Cajón Metal. Blanco			
022	Cuber. Cajón Metal. Gris			
090	Cuber. Sin cortar Blanco			
100	Cuber. Sin cortar Gris			
110	Cuber. Sin cortar Grafito			
070	Cuber. Samet/Vionario Grafito			
080	Cuber. Samet/Vionario Blanco			
230	Cuber. Samet/Vionario Gris	Gris/Grafito/Blanco	300	20 uds
060	Cuber. Grass-Novapro Gris	Gris/Grafito/Blanco	350	20 uds
061	Cuber. Grass-Novapro Blanco	Gris/Grafito/Blanco	400	20 uds
220	Cuber. Grass-Novapro Grafito	Gris/Grafito/Blanco	450	20 uds
120	Cuber. Blum-Antaro Gris	Gris/Grafito/Blanco	500	20 uds
130	Cuber. Blum-Antaro Blanco	Gris/Grafito/Blanco	600	20 uds
180	Cuber. Blum-Legrabox Gris	Gris/Grafito/Blanco	700	10 uds
190	Cuber. Blum-Legrabox Grafito	Gris/Grafito/Blanco	800	10 uds
150	Cuber. Hettich-Atira Gris	Gris/Grafito/Blanco	900	10 uds
170	Cuber. Hettich-Atira Grafito	Gris/Grafito/Blanco	1000	10 uds
160	Cuber. Emuca Gris	Gris/Grafito/Blanco	1200	10 uds

* Otras marcas y colores consultar.

- El cuadro de marcas anterior es válido para este tipo de cuberteros
- Los cuberteros hay que solicitarlos con la siguiente regla

108.02.XXX.XXX.

indicar dígitos de la marca indicar la medida deseada

* Ejemplo: 108.02.120.45 corresponde al Cubertero Blum Antaro Gris de 450 mm

10

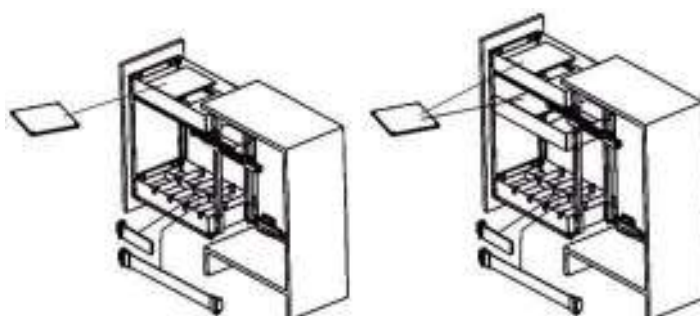
Alambre - Recogeaguas

BOTELLERO/DESPENSERO LINE



REFERENCIA	ACABADOS	ANCHO	ALTO	FONDO	
10916015070	Antracita	150	700	470	1 ud
10916020070	Antracita	200	700	470	1 ud
10916025070	Antracita	250	700	470	1 ud
10916030070	Antracita	300	700	470	1 ud
10916035070	Antracita	350	700	470	1 ud
10916040070	Antracita	400	700	470	1 ud
10916015080	Antracita	150	800	470	1 ud
10916020080	Antracita	200	800	470	1 ud
10916025080	Antracita	250	800	470	1 ud
10916030080	Antracita	300	800	470	1 ud
10916035080	Antracita	350	800	470	1 ud
10916040080	Antracita	400	800	470	1 ud

- * Extracción total y cierre amortiguado
- * Válido para costado de 16 ó 19 mm.
- * Botellero/Panero (salvo 150) modulable en chapa de 1,4 mm
- * Cestos con suelos antideslizantes
- * Capacidad de carga 30kg

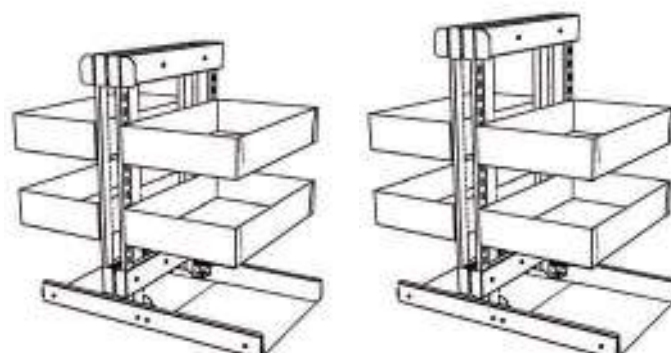


DESPENSERO 4 CESTOS LINE




REFERENCIA	MANO	ACABADOS	
10916090170	Dcha./ Izqu.	Antracita	1 ud
10916090180	Dcha./ Izqu.	Antracita	1 ud

- * Válido para puertas de 400/450 mm
- * Despensero en chapa de 1,4 mm
- * Base de despensero entera de chapa y guías basales protegidas
- * Cestos con suelos antideslizantes
- * Para mueble de 800 mm mínimo
- * Extracción total y cierre amortiguado
- * Capacidad de carga 8kg x 4



BOTELLERO OVAL

REFERENCIA	ACABADOS	ANCHO	ALTO	FONDO	
10915015070	Cromo	150	700	470	1 ud
10915015080	Cromo	150	800	470	1 ud
10915020070	Cromo	200	700	470	1 ud
10915020080	Cromo	200	800	470	1 ud
10915025070	Cromo	250	700	470	1 ud
10915025080	Cromo	250	800	470	1 ud
10915030070	Cromo	300	700	470	1 ud
10915030080	Cromo	300	800	470	1 ud
10915035070	Cromo	350	700	470	1 ud
10915035080	Cromo	350	800	470	1 ud
10915040070	Cromo	400	700	470	1 ud
10915040080	Cromo	400	800	470	1 ud
10915015170	Grafito	150	700	470	1 ud
10915015180	Grafito	150	800	470	1 ud
10915020170	Grafito	200	700	470	1 ud
10915020180	Grafito	200	800	470	1 ud
10915025170	Grafito	250	700	470	1 ud
10915025180	Grafito	250	800	470	1 ud
10915030170	Grafito	300	700	470	1 ud
10915030180	Grafito	300	800	470	1 ud
10915035170	Grafito	350	700	470	1 ud
10915035180	Grafito	350	800	470	1 ud
10915040170	Grafito	400	700	470	1 ud
10915040180	Grafito	400	800	470	1 ud



Altura 700



Altura 800

* Consultar resto de medidas para el acabado grafito

* Extracción total y cierre amortiguado

* Válido para costado de 16 ó 19 mm.

* Capacidad de carga 30kg

* Pletina oval

CACEROLERO O CESTO INTERIOR

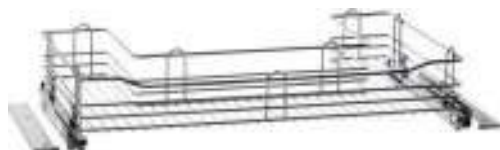
REFERENCIA	ACABADOS	ALTO	ANCHO	FONDO	
1091203045	Cromo	160	450	464	1 ud
1091203060	Cromo	160	600	464	1 ud
1091203090	Cromo	160	900	464	1 ud
1091203120	Cromo	160	1200	464	1 ud



Guía Hettich extracción total y autocierre



CESTO FREGADERO SUPERIOR



REFERENCIA	ACABADOS	ALTO	ANCHO	FONDO	
1091206001	Cromo	180	900	470	1 ud



Guía Hettich extracción total y autocierre

DESPENSERO RINCONERO MAGIC 4 CESTOS VARILLA REDONDA



REFERENCIA	ACABADOS	
109151000101	Cromo	1 ud

- * Para mueble de 800 mm mínimo de ancho y 500 mm de fondo
- * Para puerta de 400/450 mm
- * Capacidad de carga 8kg x cesto


DESPENSERO RINCONERO MAGIC 4 CESTOS VARILLA PLANA



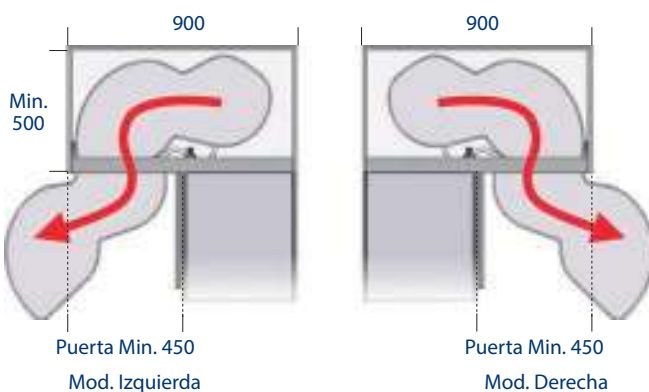
REFERENCIA	ACABADOS	
109151000201	Antracita	1 ud

- * Para mueble de 800 mm mínimo de ancho y 500 mm de fondo
- * Para puerta de 400/450 mm
- * Capacidad de carga 8kg x cesto

DESPENSERO RINCONEREO OVAL (Riñón)

REFERENCIA	MANO	ACABADOS	ALTO	ANCHO	FONDO	
10915090201	Dcha.	Cromo	610-690	825	440	1 ud
10915090202	Izqu.	Cromo	610-690	825	440	1 ud

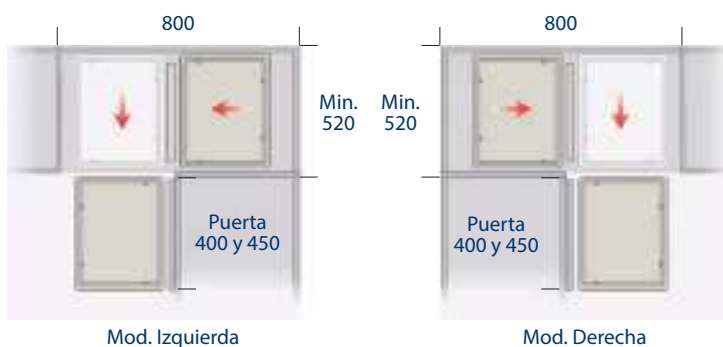
- * Para mueble de 900 mm mínimo
- * Para puerta de 450 mm mínimo
- * Cierre amortiguado
- * Consultar acabado grafito
- * Capacidad de carga 15kg x 2
- * Pletina oval



DESPENSERO RINCONEREO OVAL (4 Cestos)

REFERENCIA	MANO	ACABADOS	
10915090101	Dcha./Izqu.	Cromo	1 ud

- * Para mueble de 800 mm mínimo
- * Extracción total y cierre amortiguado
- * Capacidad de carga 8kg x 4
- * Pletina oval



DESPENSERO RINCONERO (Easy Corner)



REFERENCIA	ACABADOS	ALTO	ANCHO	FONDO	
1091205001	Cromo	573	760	455	1 ud

* Para mueble de 900 mm mínimo
* Para puerta de 450 mm mínimo



COMPACTO ANTRACITA

10



REFERENCIA	ACABADOS	ANCHO	FONDO	
1090106040	Antracita	400	245	5 ud
1090106045	Antracita	450	245	5 ud
1090106050	Antracita	500	245	5 ud
1090106060	Antracita	600	245	5 ud
1090106070	Antracita	700	245	5 ud
1090106080	Antracita	800	245	5 ud
1090106090	Antracita	900	245	5 ud
1090106100	Antracita	1000	245	5 ud

* Conjunto de platos+vasos+bandeja




REFERENCIA	ACABADOS	ANCHO	FONDO	
1090105040	Acero Inox	400	245	5 ud
1090105045	Acero Inox	450	245	5 ud
1090105050	Acero Inox	500	245	5 ud
1090105060	Acero Inox	600	245	5 ud
1090105070	Acero Inox	700	245	5 ud
1090105080	Acero Inox	800	245	5 ud
1090105090	Acero Inox	900	245	5 ud
1090105100	Acero Inox	1000	245	5 ud

* Conjunto de platos+vasos+bandeja

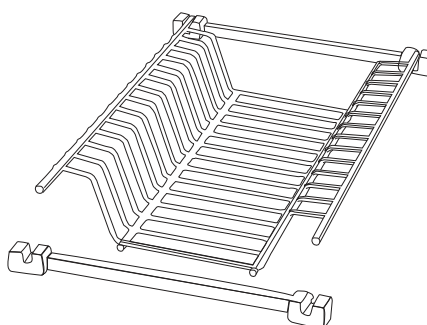


JUEGO ESCURRE PLATOS+VASOS PLASTIFICADO COLGAR

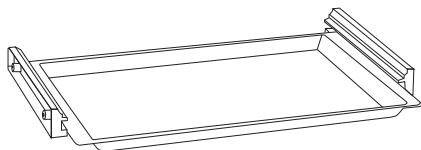
10


REFERENCIA	ACABADOS	ANCHO	FONDO	
111000401001	Blanco	400	230	5 uds
111000401002	Blanco	450	230	5 uds
111000401003	Blanco	500	230	5 uds
111000401004	Blanco	600	230	5 uds
111000401005	Blanco	700	230	5 uds
111000401006	Blanco	800	230	5 uds
111000401007	Blanco	900	230	5 uds

* Incluidos tacos o regletas




BANDEJA RECOGEAGUAS CON GUÍAS



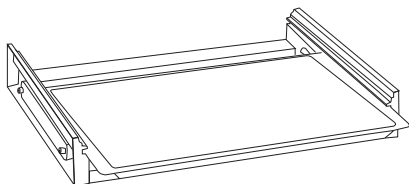
REFERENCIA	ACABADOS	ANCHO	FONDO	
10501040	Blanco	400	300	20 uds
10501045	Blanco	450	300	20 uds
10501050	Blanco	500	300	20 uds
10501060	Blanco	600	300	20 uds
10501070	Blanco	700	300	20 uds
10501080	Blanco	800	300	20 uds
10501090	Blanco	900	300	20 uds

* Material: Polietileno Termoconformado

BANDEJA RECOGEAGUAS CON BASTIDOR

REFERENCIA	ACABADOS	ANCHO	FONDO	TRASERA	
10502040	Blanco	400	300	4	5 uds
10502045	Blanco	450	300	4	5 uds
10502050	Blanco	500	300	4	5 uds
10502060	Blanco	600	300	4	5 uds
10502070	Blanco	700	300	4	5 uds
10502080	Blanco	800	300	4	5 uds
10502090	Blanco	900	300	4	5 uds
10503040	Blanco	400	330	6	5 uds
10503045	Blanco	450	330	6	5 uds
10503050	Blanco	500	330	6	5 uds
10503060	Blanco	600	330	6	5 uds
10503070	Blanco	700	330	6	5 uds
10503080	Blanco	800	330	6	5 uds
10503090	Blanco	900	330	6	5 uds
10504040	Blanco	400	330	4	5 uds
10504045	Blanco	450	330	4	5 uds
10504050	Blanco	500	330	4	5 uds
10504060	Blanco	600	330	4	5 uds
10504070	Blanco	700	330	4	5 uds
10504080	Blanco	800	330	4	5 uds
10504090	Blanco	900	330	4	5 uds

* Material: Polietileno Termoconformado y bastidor de aluminio




11


Sistemas Fijación - Sujeción

LMG

BASE COLUMNA FRIGO


REFERENCIA	DESCRIPCIÓN	ANCHO	COSTADO	
1020706001	Base Columna Frigo	600	16 mm	5 uds
1020706003	Base Columna Frigo	600	18 mm	5 uds
1020706002	Base Columna Frigo	600	19 mm	5 uds
1020706004	Base Columna Frigo	750	16 mm	5 uds
1020706005	Base Columna Frigo	750	18 mm	5 uds
1020706006	Base Columna Frigo	750	19 mm	5 uds

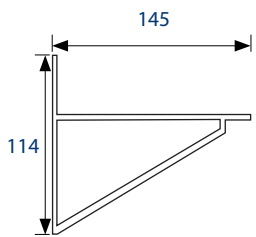


REFERENCIA	DESCRIPCIÓN	ALTURA	
1020706011	J.Patas Base Frigo	100 mm	50 uds
1020706013	J.Patas Base Frigo	150 mm	50 uds

Cost 16mm/L 717,5 Para ancho 600 Cost 16mm/L 567,5
 Cost 18mm/L 713,5 Cost 18mm/L 563,5
 Cost 19mm/L 711,5 Cost 19mm/L 561,5


SOPORTE BALDA CALAO

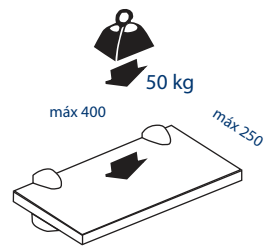
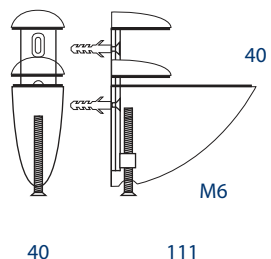
REFERENCIA	ACABADOS	
107010103	Cr. Mate Pintura	50 uds
107010201	Blanco Mate	50 uds
107010202	Negro Mate	50 uds



* Material SOPORTE: Zamak
 * Consultar colores especiales

SOPORTE BALDA PELÍCANO GRANDE

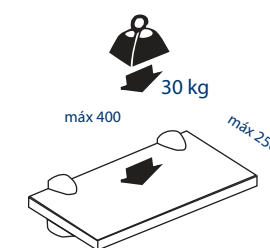
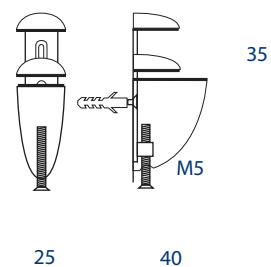
REFERENCIA	ACABADOS	
107010101	Cromo Brillo	50 uds
107010103	Cr. Mate Pintura	50 uds
107010201	Blanco Mate	50 uds
107010202	Negro Mate	50 uds



* Material SOPORTE: Zamak
 * Material TAPAS: Plástico
 * Consultar colores especiales

SOPORTE BALDA PELÍCANO PEQUEÑO

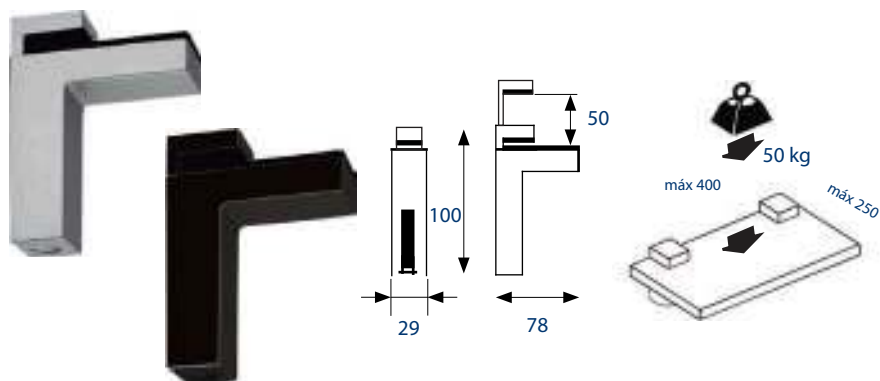
REFERENCIA	ACABADOS	
107020103	Cr. Mate Pintura	2 uds



* Material SOPORTE: Zamak
 * Material TAPAS: Poliéster

FIJACIÓN/SUJECCIÓN

SOPORTE BALDA PATO

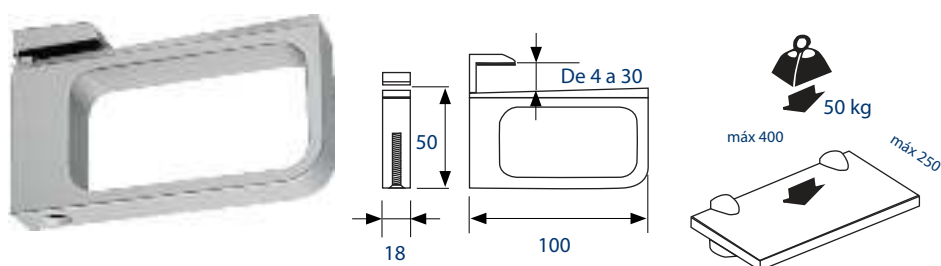


REFERENCIA	ACABADOS	
------------	----------	--

107030102	Cr. Mate Pintura	40 uds
107030202	Negro Mate	40 uds

* Material SOPORTE: Zamak
* Material TAPAS: Poliéster

SOPORTE BALDA AZOR

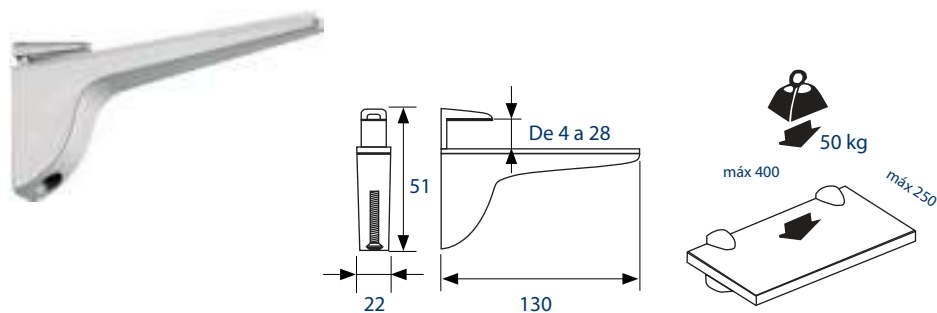


REFERENCIA	ACABADOS	
------------	----------	--

107050505	Cr. Mate Pintura	2 uds
-----------	------------------	-------

* Material SOPORTE: Zamak
* Material TAPAS: Poliéster

SOPORTE BALDA GARZA

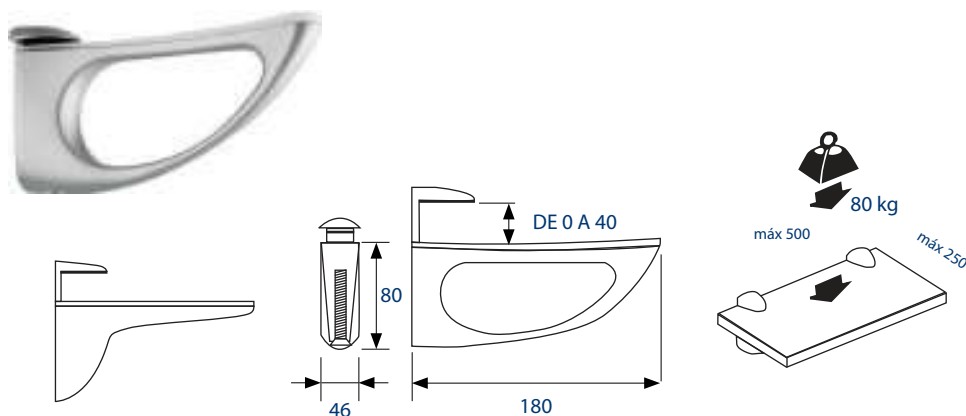


REFERENCIA	ACABADOS	
------------	----------	--

107060505	Cr. Mate Pintura	2 uds
-----------	------------------	-------

* Material SOPORTE: Zamak
* Material TAPAS: Poliéster

SOPORTE BALDA TUCÁN



REFERENCIA	ACABADOS	
------------	----------	--

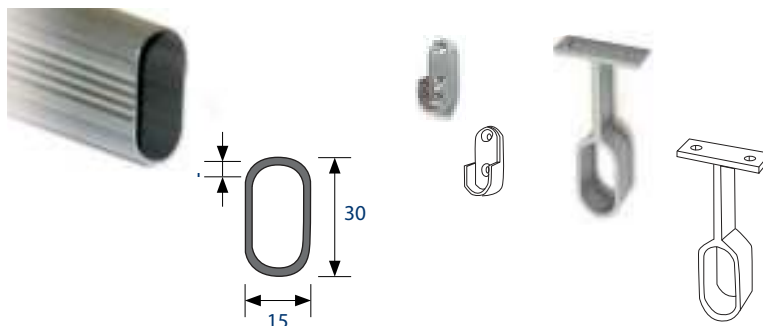
107070505	Cr. Mate Pintura	2 uds
-----------	------------------	-------

* Material SOPORTE: Zamak
* Material TAPAS: Poliéster

METRO TUBO OVAL

REFERENCIA	ACABADOS	DESCRIPCIÓN	
11207010102	Plata Mate	Metro Tubo	80 mts
11207020102	Plata Mate	Soporte Lateral	150 uds
11207030102	Plata Mate	Soporte Central	75 uds

*Tira 4 metros



METRO TUBO RECTANGULAR ARMARIO

REFERENCIA	ACABADOS	DESCRIPCIÓN	
11207040101	Plata Mate	M. Tubo armario rectangular	80 mts
11207040201	Blanco Mate	M. Tubo armario rectangular	80 mts
11207040507	Antracita	M. Tubo armario rectangular	80 mts
11207050101	Plata Mate	Lateral Tubo rectang. ciego	28 uds
11207050201	Blanco Mate	Lateral Tubo rectang. ciego	28 uds
11207050507	Antracita	Lateral Tubo rectang. ciego	28 uds
11207060101	Plata Mate	Lateral+Central Tubo rectang.	28 uds
11207060201	Blanco Mate	Lateral+Central Tubo rectang.	28 uds
11207060507	Antracita	Lateral+Central Tubo rectang.	28 uds
11207070101	Plata Mate	Tapa lateral Tubo rectang.	100 uds
11207070201	Blanco Mate	Tapa lateral Tubo rectang.	100 uds
11207070507	Antracita	Tapa lateral Tubo rectang.	100 uds

* Consultar otros acabados

* Tira 4 metros



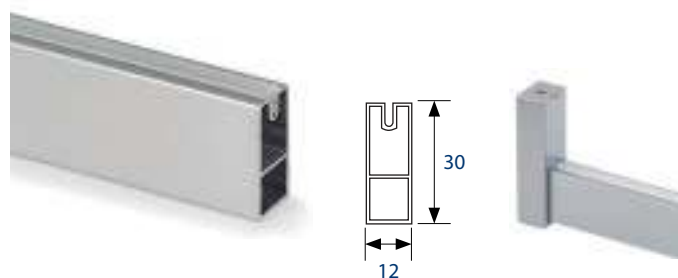
Soporte central



Soporte Lateral



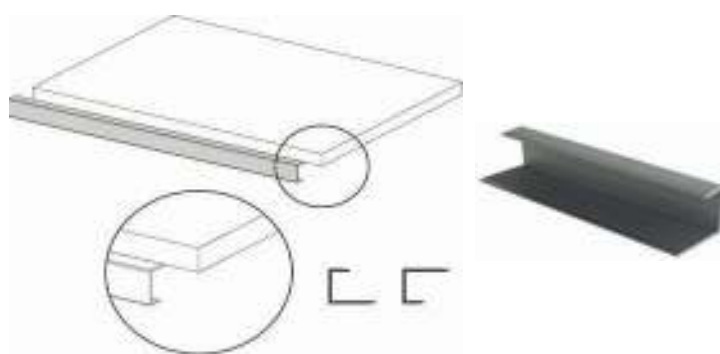
Tapas



SOPORTE ANTIPANDEO REVERSIBLE

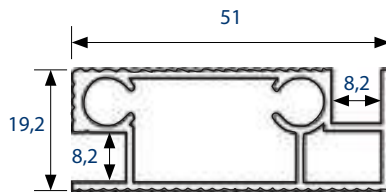
REFERENCIA	ACABADOS	COSTADO	
1100510161	Plata Mate	16 mm	20 uds
1100510162	Blanco Mate	16 mm	20 uds
1100510163	Antracita	16 mm	20 uds
1100510191	Plata Mate	19 mm	20 uds
1100510192	Blanco Mate	19 mm	20 uds
1100510193	Antracita	19 mm	20 uds

*Tira 3 metros



FIJACIÓN/SUJECIÓN

REFUERZO ALUMINIO DOBLE ESPIGA

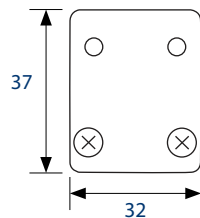


sección perfil

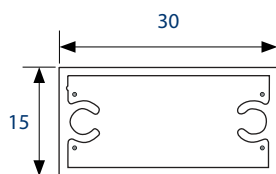
REFERENCIA	DESCRIPCIÓN	MEDIDA	COSTADO	
1100522040	Montado	400	16	50 uds
1100522045	Montado	450	16	50 uds
1100522050	Montado	500	16	50 uds
1100522060	Montado	600	16	50 uds
1100522070	Montado	700	16	35 uds
1100522080	Montado	800	16	35 uds
1100522090	Montado	900	16	35 uds
1100522100	Montado	1000	16	35 uds
1100522120	Montado	1200	16	35 uds
1100523040	Montado	400	19	50 uds
1100523045	Montado	450	19	50 uds
1100523050	Montado	500	19	50 uds
1100523060	Montado	600	19	50 uds
1100523070	Montado	700	19	35 uds
1100523080	Montado	800	19	35 uds
1100523090	Montado	900	19	35 uds
1100523100	Montado	1000	19	35 uds
1100523120	Montado	1200	19	35 uds

- * Material BARRA: Aluminio
- * Posibilidad de fabricar a otras medidas
- * Montado con espiga de 8 mm

REFUERZO ALUMINIO HORNO/FREGADERO ZAMAK



soporte




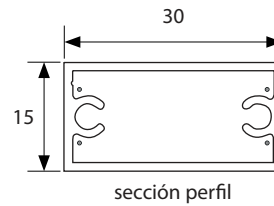
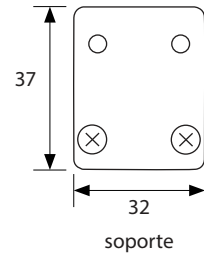
sección perfil

REFERENCIA	DESCRIPCIÓN	MEDIDA	COSTADO	
1100504040	Montado	400	16	50 uds
1100504045	Montado	450	16	50 uds
1100504050	Montado	500	16	50 uds
1100504060	Montado	600	16	50 uds
1100504070	Montado	700	16	50 uds
1100504080	Montado	800	16	50 uds
1100504090	Montado	900	16	50 uds
1100504100	Montado	1000	16	50 uds
1100504120	Montado	1200	16	50 uds
1100511040	Montado	400	19	50 uds
1100511045	Montado	450	19	50 uds
1100511050	Montado	500	19	50 uds
1100511060	Montado	600	19	50 uds
1100511070	Montado	700	19	50 uds
1100511080	Montado	800	19	50 uds
1100511090	Montado	900	19	50 uds
1100511100	Montado	1000	19	50 uds
1100511120	Montado	1200	19	50 uds
1100504001	Metro Refuerzo aluminio			30 uds
1100504002	Pieza lateral refuerzo zamak			100 uds

- * Material SOPORTE: Zamak
- * Material BARRA: Aluminio
- * Consultar medidas especiales
- * Barras de 3 metros
- * Consultar otras medidas de costado

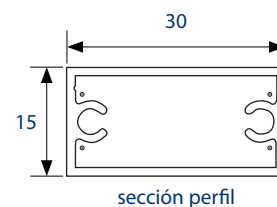
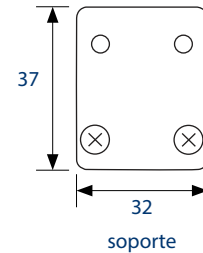
REFUERZO ALUMINIO HORNO/FREGADERO ZAMAK ANTRACITA

REFERENCIA	DESCRIPCIÓN	MEDIDA	COSTADO	
1100525040	Montado	400	16	50 uds
1100525045	Montado	450	16	50 uds
1100525050	Montado	500	16	50 uds
1100525060	Montado	600	16	50 uds
1100525070	Montado	700	16	50 uds
1100525080	Montado	800	16	50 uds
1100525090	Montado	900	16	50 uds
1100525100	Montado	1000	16	50 uds
1100525120	Montado	1200	16	50 uds
1100526040	Montado	400	19	50 uds
1100526045	Montado	450	19	50 uds
1100526050	Montado	500	19	50 uds
1100526060	Montado	600	19	50 uds
1100526070	Montado	700	19	50 uds
1100526080	Montado	800	19	50 uds
1100526090	Montado	900	19	50 uds
1100526100	Montado	1000	19	50 uds
1100526120	Montado	1200	19	50 uds
1100504003	Metro Refuerzo aluminio			60 uds
1100504004	Pieza lateral refuerzo zamak			150 uds



- * Material SOPORTE: Zamak
- * Material BARRA: Aluminio
- * Consultar medidas especiales
- * Barras de 3 metros
- * Consultar otras medidas de costado

REFUERZO/REJILLA ALUMINIO ZAMAK

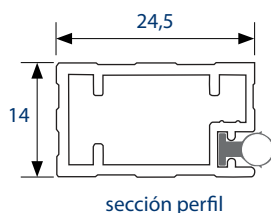


REFERENCIA	DESCRIPCIÓN	MEDIDA	
1100509060	Montado	600	46 uds
1100509070	Montado	700	46 uds
1100509080	Montado	800	46 uds
1100509090	Montado	900	46 uds
1100509100	Montado	1000	46 uds
1100509120	Montado	1200	46 uds

- * Material SOPORTE: Zamak
- * Material BARRA: Aluminio
- * Para costado de 16 mm

FIJACIÓN/SUJECCIÓN

REFUERZO ALUMINIO ESCURRE FRONTAL C/ GOMA ANTRACITA



REFERENCIA	DESCRIPCIÓN	MEDIDA	COSTADO	
1100527040	Montado	400	16	50 uds
1100527045	Montado	450	16	50 uds
1100527050	Montado	500	16	50 uds
1100527060	Montado	600	16	50 uds
1100527070	Montado	700	16	50 uds
1100527080	Montado	800	16	50 uds
1100527090	Montado	900	16	50 uds
1100527100	Montado	1000	16	50 uds
1100527120	Montado	1200	16	50 uds
1100528040	Montado	400	19	50 uds
1100528045	Montado	450	19	50 uds
1100528050	Montado	500	19	50 uds
1100528060	Montado	600	19	50 uds
1100528070	Montado	700	19	50 uds
1100528080	Montado	800	19	50 uds
1100528090	Montado	900	19	50 uds
1100528100	Montado	1000	19	50 uds
1100528120	Montado	1200	19	50 uds
1100505004	Metro Refuerzo frontal c/goma			30 uds
1100505005	Pieza lateral refuerzo escurre			25 uds

* Material SOPORTE: Plástico / Material BARRA: Aluminio

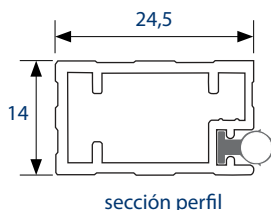
* Consultar medidas especiales

* Barras de 3 metros

* Posibilidad de suministrar sin goma

* Para costado de 16,18 y 19 mm sobre pedido

REFUERZO ALUMINIO ESCURRE FRONTAL C/ GOMA



REFERENCIA	DESCRIPCIÓN	MEDIDA	COSTADO	
1100506040	Montado	400	16	50 uds
1100506045	Montado	450	16	50 uds
1100506050	Montado	500	16	50 uds
1100506060	Montado	600	16	50 uds
1100506070	Montado	700	16	50 uds
1100506080	Montado	800	16	50 uds
1100506090	Montado	900	16	50 uds
1100506100	Montado	1000	16	50 uds
1100506120	Montado	1200	16	50 uds
1100524040	Montado	400	19	50 uds
1100524045	Montado	450	19	50 uds
1100524050	Montado	500	19	50 uds
1100524060	Montado	600	19	50 uds
1100524070	Montado	700	19	50 uds
1100524080	Montado	800	19	50 uds
1100524090	Montado	900	19	50 uds
1100524100	Montado	1000	19	50 uds
1100506120	Montado	1200	19	50 uds
1100505001	Metro Refuerzo frontal c/goma			30 uds
1100505003	Pieza lateral refuerzo escurre			25 uds

* Material SOPORTE: Plástico / Material BARRA: Aluminio


* Consultar medidas especiales

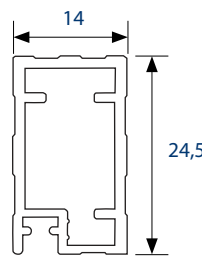
* Barras de 3 metros

* Posibilidad de suministrar sin goma

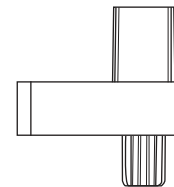
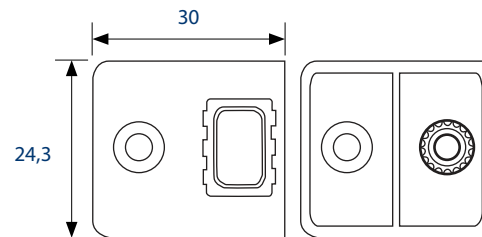
* Para costado de 16,18 y 19 mm sobre pedido

REFUERZO ALUMINIO ESCURRE FRONTAL/VERTICAL

REFERENCIA	DESCRIPCIÓN	MEDIDA	COSTADO	
1100516040	Montado	400	16	50 uds
1100516045	Montado	450	16	50 uds
1100516050	Montado	500	16	50 uds
1100516060	Montado	600	16	50 uds
1100516070	Montado	700	16	35 uds
1100516080	Montado	800	16	35 uds
1100516090	Montado	900	16	35 uds
1100516100	Montado	1000	16	35 uds
1100516120	Montado	1200	16	35 uds
1100518040	Montado	400	19	50 uds
1100518045	Montado	450	19	50 uds
1100518050	Montado	500	19	50 uds
1100518060	Montado	600	19	50 uds
1100518070	Montado	700	19	35 uds
1100518080	Montado	800	19	35 uds
1100518090	Montado	900	19	35 uds
1100518100	Montado	1000	19	35 uds
1100518120	Montado	1200	19	35 uds
1100505001	Metro Refuerzo trasero SIN GOMA		30 uds	
1100516301	Pieza lateral refuerzo escurre		25 uds	




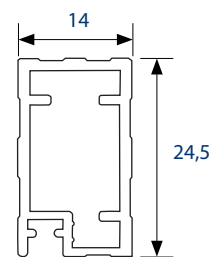
sección perfil



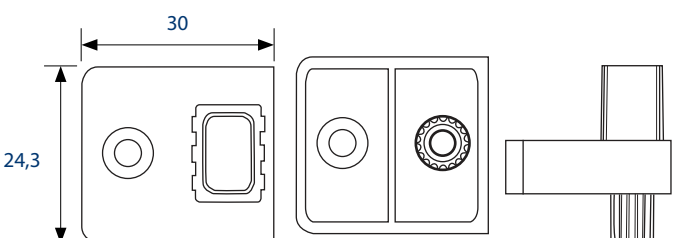
* Material SOPORTE: Plástico / Material BARRA: Aluminio
 * Consultar medidas especiales
 * Barras de 3 metros

REFUERZO ALUMINIO ESCURRE PERFORADO FRONTAL/VERTICAL

REFERENCIA	DESCRIPCIÓN	MEDIDA	COSTADO	
1100519040	Montado	400	16	50 uds
1100519045	Montado	450	16	50 uds
1100519050	Montado	500	16	50 uds
1100519060	Montado	600	16	50 uds
1100519070	Montado	700	16	35 uds
1100519080	Montado	800	16	35 uds
1100519090	Montado	900	16	35 uds
1100519100	Montado	1000	16	35 uds
1100519120	Montado	1200	16	35 uds
1100521040	Montado	400	19	50 uds
1100521045	Montado	450	19	50 uds
1100521050	Montado	500	19	50 uds
1100521060	Montado	600	19	50 uds
1100521070	Montado	700	19	35 uds
1100521080	Montado	800	19	35 uds
1100521090	Montado	900	19	35 uds
1100521100	Montado	1000	19	35 uds
1100521200	Montado	1200	19	35 uds



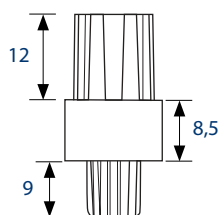
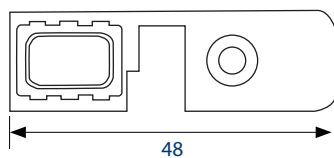
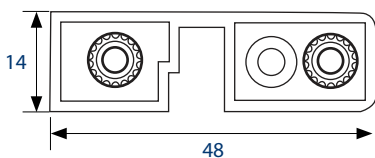
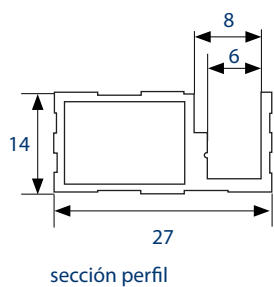
sección perfil



* Material SOPORTE: Plástico / Material BARRA: Aluminio
 * Consultar medidas especiales

FIJACIÓN/SUJECCIÓN

REFUERZO ALUMINIO ESCURRE TRASERO



REFERENCIA	DESCRIPCIÓN	MEDIDA	COSTADO	
1100512040	Montado	400	16	50 uds
1100512045	Montado	450	16	50 uds
1100512050	Montado	500	16	50 uds
1100512060	Montado	600	16	50 uds
1100512070	Montado	700	16	35 uds
1100512080	Montado	800	16	35 uds
1100512090	Montado	900	16	35 uds
1100512100	Montado	1000	16	35 uds
1100512120	Montado	1200	16	35 uds
1100514040	Montado	400	19	50 uds
1100514045	Montado	450	19	50 uds
1100514050	Montado	500	19	50 uds
1100514060	Montado	600	19	50 uds
1100514070	Montado	700	19	35 uds
1100514080	Montado	800	19	35 uds
1100514090	Montado	900	19	35 uds
1100514100	Montado	1000	19	35 uds
1100514120	Montado	1200	19	35 uds
1100512300	Metro Refuerzo trasero			30 uds
1100512301	Pieza lateral refuerzo escurre			25 uds

- * MATERIAL SOPORTE: Plástico
- * MATERIAL BARRA: Aluminio
- * Consultar medidas especiales
- * Barras de 3 metros.
- * Trasera (6 y 8 mm)

REFUERZO ALUMINIO ESCURRE TRASERO

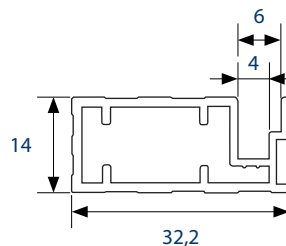
REFERENCIA	DESCRIPCIÓN	MEDIDA	
1100505040	Montado	400	50 uds
1100505045	Montado	450	50 uds
1100505050	Montado	500	50 uds
1100505060	Montado	600	50 uds
1100505070	Montado	700	35 uds
1100505080	Montado	800	35 uds
1100505090	Montado	900	35 uds
1100505100	Montado	1000	35 uds
1100505120	Montado	1200	35 uds
1100505002	Metro Refuerzo trasero		30 uds
1100505003	Pieza lateral refuerzo escurre		25 uds

* MATERIAL SOPORTE: Plástico/* MATERIAL BARRA: Aluminio

* Consultar medidas especiales

* Barras de 3 metros.

* Trasera (4 y 6 mm)



sección perfil

REFUERZO ALUMINIO HORNO/FREGADERO ESTRIADO

REFERENCIA	DESCRIPCIÓN	MEDIDA	
1100507040	Sin montar	400	10 uds
1100507045	Sin montar	450	10 uds
1100507050	Sin montar	500	10 uds
1100507060	Sin montar	600	10 uds
1100507070	Sin montar	700	10 uds
1100507080	Sin montar	800	10 uds
1100507090	Sin montar	900	10 uds
1100507100	Sin montar	1000	10 uds
1100507120	Sin montar	1200	10 uds
1100507001	Metro Refuerzo estriado		30 uds
1100507002	Pieza lateral refuerzo estriado sin tetón		25 uds
1100507003	Pieza lateral refuerzo estriado con tetón		25 uds

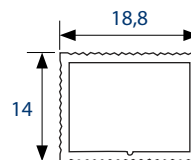
* Material SOPORTE: Plástico

* Material BARRA: Aluminio

* Soportes incluidos

* Consultar medidas especiales

* Barras de 3 metros



sección perfil

FIJACIÓN/SUJECCIÓN

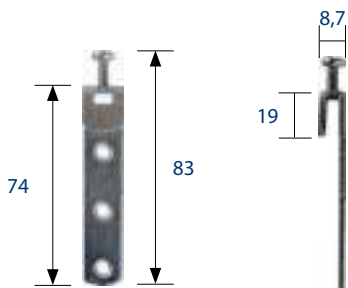
COLGADOR INTERIOR UÑA ESTRECHA



REFERENCIA	ACABADOS	
11004010010201	Blanco	200 uds
110040100102071	Marrón	200 uds

* Material: Plástico

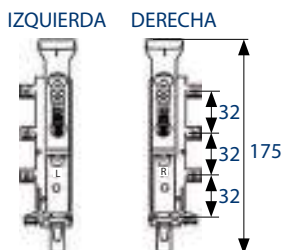
COLGADOR GARROTA



REFERENCIA	ACABADOS	
1100401002	Zincado	500 uds

* Material: Chapa

COLGADOR OCULTO LMG DCHA. O IZQDA.

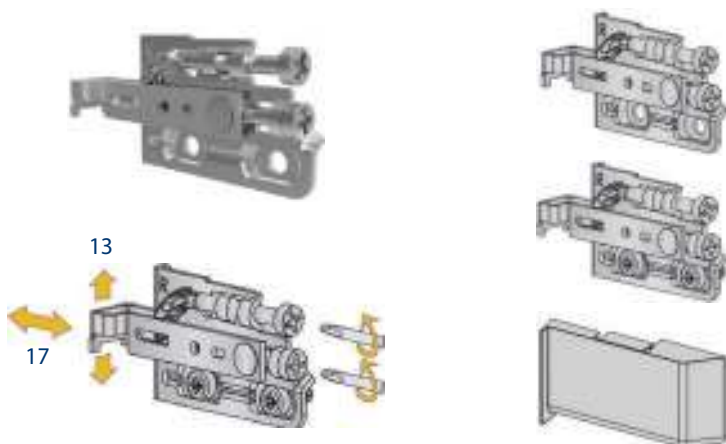


REFERENCIA	ACABADOS	MANO	
1100401005	Zincado	Dcha.	100 uds
1100401006	Zincado	Izqu.	100 uds

* Material: Chapa

11

COLGADOR SCARPI-4




REFERENCIA	DESCRIPCIÓN	
I625400031	Atornillar Izquierda	200 uds
I625500035	Atornillar Derecha	200 uds
I625200030	Con tetón Izquierda	200 uds
I625300034	Con tetón Derecha	200 uds
I639600006	Tapa Blanca Izquierda	400 uds
I639700003	Tapa Blanca Derecha	400 uds
I639600146	Tapa Gris Izquierda	400 uds
I639700143	Tapa Gris Derecha	400 uds


* Posibilidad de suministrar accesorios antivuelco (Chapa, pieza y tapa)

* Material SOPORTE: Chapa de Acero
* Material TAPA: Plástico

CHAPA DE COLGADOR DOBLE

REFERENCIA	ACABADOS	COSTADO	
11004020023	Zincado	19 MM	500 uds
1100402002	Zincado	16 MM	500 uds


* Material: Chapa



CHAPA DE COLGADOR DOBLE ANTIVUELCO

REFERENCIA	ACABADOS	COSTADO	
11004020025	Zincado	16 MM	300 uds
11004020026	Zincado	19 MM	300 uds

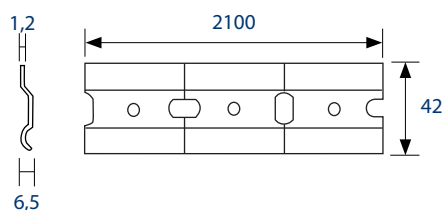
* Material: Chapa



BARRA CHAPA COLGADOR 2,10 MTS


REFERENCIA	ACABADOS	
1100402003	Zincado	25 uds

* MATERIAL: Chapa




11

ESCUADRA REFUERZO

REFERENCIA	ACABADOS	MEDIDA	LARGO	
1100403010	Zincado	35x35	280	10 uds
1100403011	Zincado	35x35	480	5 uds

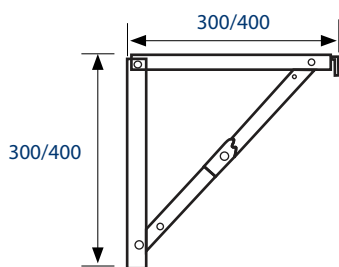
* MATERIAL: Chapa

* ESPESOR: 1,5 mm



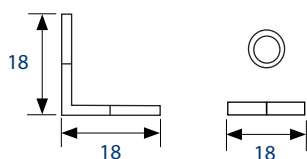
FIJACIÓN/SUJECIÓN

ESCUADRA ABATIBLE



REFERENCIA	ACABADOS	MEDIDA	
11301013030	Zincado	300X300	12 uds
11301014040	Zincado	400X400	6 uds

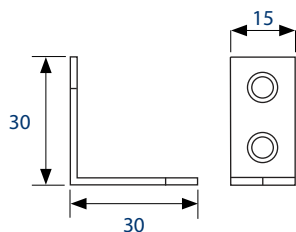
ESCUADRA 18X18



REFERENCIA	DESCRIPCIÓN	ACABADOS	
1100403002	Escuadra 18x18	Zincado	1000 uds

* Material: Chapa

ESCUADRA 30X30

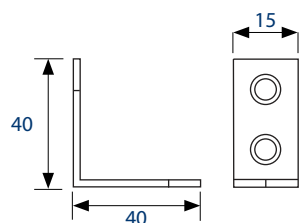


REFERENCIA	DESCRIPCIÓN	ACABADOS	
1100403001	Escuadra 30x30	Zincado	1000 uds

* Material: Chapa

11

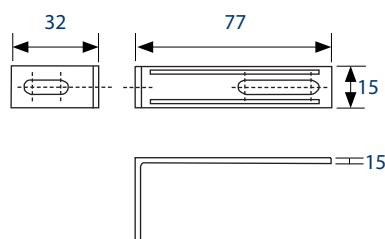
ESCUADRA 40x40



REFERENCIA	DESCRIPCIÓN	ACABADOS	
1100403004	Escuadra 40x40	Zincado	1000 uds

* Material: Chapa

ESCUADRA 77x32



REFERENCIA	DESCRIPCIÓN	ACABADOS	
1100403005	Escuadra 77x32	Zincado	500 uds

* Material: Chapa

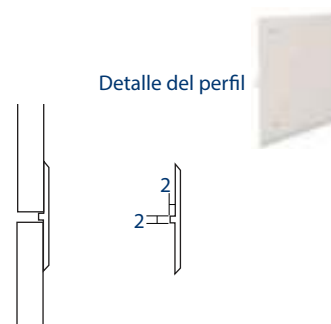
PERFIL UNIÓN PUERTAS



REFERENCIA	ACABADOS	ALTO	LARGO	
11507072611	Blanco	60	261	12 ud
11507075611	Blanco	60	561	12 ud
11507071001	Blanco	60	1000	6 ud

* Material: Aluminio.

* Consultar otros acabos y medidas.



Vista de sección de las puertas

CHAPA UNIÓN PUERTAS

11




REFERENCIA	ACABADOS	ALTO	LARGO	
11507062501	Blanco	80	250	25 ud
11507064201	Blanco	80	420	25 ud
11507062502	Gris	80	250	25 ud
11507064202	Gris	80	420	25 ud

* Material: Chapa



TORNILLERÍA ROSCA MADERA - LMG/FADIS




REFERENCIA	ACABADOS	DIÁMETRO	LARGO	
1100104000	Zincado	3	16	1000 uds
1100104001	Zincado	3,5	16	1000 uds
1100104002	Zincado	3,5	20	1000 uds
1100104003	Zincado	3,5	25	1000 uds
1100104004	Zincado	3,5	30	1000 uds
1100104005	Zincado	3,5	35	1000 uds
1100104006	Zincado	3,5	40	1000 uds
1100104007	Zincado	3,5	45	500 uds
1100104017	Zincado	3,5	50	500 uds
1100104008	Zincado	4	16	1000 uds
1100104009	Zincado	4	20	1000 uds
1100104010	Zincado	4	25	1000 uds
1100104011	Zincado	4	30	1000 uds
1100104012	Zincado	4	35	1000 uds
1100104013	Zincado	4	40	1000 uds
1100104016	Zincado	4	50	500 uds
1100104014	Zincado	4,5	45	500 uds

* Consultar otras medidas

* Consultar acabado Bicromatado

TORNILLERÍA ROSCA MADERA - ABC - SPAXS




REFERENCIA	ACABADOS	DIÁMETRO	LARGO	
1100101001	Zincado	3,5	16	1000 uds
1100101013	Zincado	3,5	20	1000 uds
1100101002	Zincado	3,5	25	1000 uds
1100101003	Zincado	3,5	30	1000 uds
1100101004	Zincado	3,5	35	1000 uds
1100101005	Zincado	3,5	40	1000 uds
1100101006	Zincado	3,5	45	1000 uds
1100101014	Zincado	3,5	50	500 uds
1100101007	Zincado	4	16	1000 uds
1100101015	Zincado	4	20	500 uds
1100101008	Zincado	4	25	1000 uds
1100101009	Zincado	4	30	1000 uds
1100101010	Zincado	4	35	1000 uds
1100101011	Zincado	4	40	500 uds
1100101012	Zincado	4	45	500 uds
1100101016	Zincado	4	50	500 uds
1100101019	Zincado	4,5	30	1000 uds
1100101020	Zincado	4,5	35	1000 uds
1100101021	Zincado	4,5	40	1000 uds
1100101032	Zincado	4,5	45	500 uds
1100101023	Zincado	4,5	60	1000 uds
11001005002	Zincado	Gota Sebo 4	16	1000 uds
11001005001	Niquelado	Gota Sebo 4	16	1000 uds

* Consultar otras medidas

* Consultar acabado Bicromatado

TORNILLERÍA TIRADOR MÉTRICA

REFERENCIA	ACABADOS	DIÁMETRO	LARGO	
110010209	Zincado	4	15	500 uds
1100102001	Zincado	4	20	500 uds
1100102002	Zincado	4	22	500 uds
1100102003	Zincado	4	25	500 uds
110010210	Zincado	4	27	500 uds
1100102004	Zincado	4	30	500 uds
1100102005	Zincado	4	35	500 uds
1100102006	Zincado	4	40	500 uds
1100102007	Zincado	4	45	500 uds
1100102008	Zincado	4	50	500 uds
110010211	Multicorte 4	4	50	500 uds

* Consultar otras medidas

* Multicorte Bicromatado



TORNILLO ENSAMBLAR


REFERENCIA	ACABADOS	DIÁMETRO	LARGO	
1100103001	Zincado	5	50	3500 uds

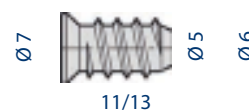
* Consultar otras medidas

* Multicorte Bicromatado



TORNILLO EURO

REFERENCIA	ACABADOS	DIÁMETRO	LONGITUD	
11003030011	Zincado	6	11	5000 uds
11003030018	Zincado	6	13	5000 uds



BOTE TORNILLERIA



REFERENCIA	DESCRIPCIÓN	
1100404010	Bote Tornillería	1ud

* Contenido:
Tornillo ensamble 5x50 - 500 unidades

ESTUCHE TORNILLERIA 1



REFERENCIA	DESCRIPCIÓN	
1100404020	Estuche Tornillería1	1ud

* Contenido:
Tornillo multicorte M4x45 BC - 25 uds
Tornillo R/M 3,5x16 ZN ABC - 150 uds
Escuadra 3x3 - 30 uds
Tornillo R/M 3,5x30 ZN ABC - 50 uds
Tornillo R/M 4,5x45 ZN LMG - 50 uds
Taco Nº1 D-8 Gris - 15 uds
Taco Nº1 D-6 Gris - 40 uds

ESTUCHE TORNILLERIA 2



REFERENCIA	DESCRIPCIÓN	
1100404021	Estuche Tornillería1	1ud

* Contenido:
Tornillo R/M 3,5x16 ZN ABC - 200 uds
Tornillo R/M 3,5x25 ZN ABC - 150 uds
Tornillo R/M 3,5x30 ZN ABC - 125 uds
Escuadra 3x3 - 25 uds
Tornillo ensamble 5x50 - 150 uds
Tornillo tirador M4x22 - 100 uds
Tornillo Tirador M4x25 - 75 uds
Tornillo Tirador M4x27 75 uds
Tornillo gota sebo 4x16 NQ. - 200 uds
Taco Nº1 D-6 Gris - 50 uds
Taco Nº1 D-8 Gris - 25 uds
Espiga 8x30 - 75 uds
Tornillo R/M 4x20 LMG Bicromatado - 150 uds
Tornillo R/M 4,5x45 LMG Bicromatado - 50 uds
Tornillo R/M 4x50 LMG Bicromatado - 50 uds
Tornillo Euro L-10mm Ø-6mm REF.952810062 - 100 uds

TACO PARED N°1

REFERENCIA	ACABADOS	DIÁMETRO	
1100103003	Gris	6	1000 uds
1100103002	Gris	8	1000 uds

* Material: Plástico




TACO PARED N°2

REFERENCIA	ACABADOS	DIÁMETRO	
11001030031	Gris	6	1000 uds
11001030021	Gris	8	1000 uds

* Material: Plástico



ESPIGA DE MADERA

REFERENCIA	DIÁMETRO	LARGO	
110030201	8	30	1000/30000 uds
110030202	5	30	1000/25000 uds

* Material: Haya



JUEGO 2 VARILLAS EXPOSITOR

REFERENCIA	ACABADOS	DIÁMETRO	LARGO	
1100801001	Cromado	5	240	1 ud
1100801002	Cromado	5	290	1 ud

* Material: Metal

* Posibilidad de fabricar en medidas especiales



PORTAESTANTES N° 16

REFERENCIA	ACABADOS	DESCRIPCIÓN	
110020101601	Antracita	Portaestante oculto	8000 uds
110020101602	Blanca	Tapa Portaestante	8000 uds
110020101603	Antracita	Tapa Portaestante	8000 uds

* No se incluye el Portaestante n° 3



FIJACIÓN/SUJECCIÓN

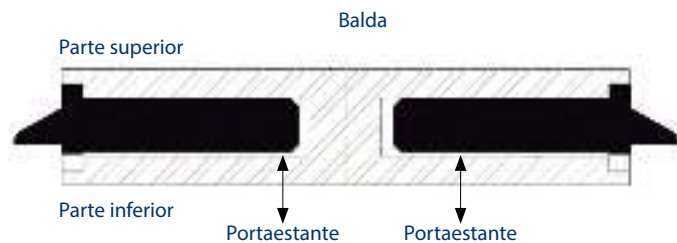
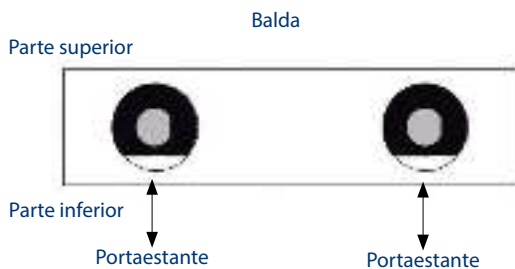

PORTAESTANTE Nº 15 ANTIVUELVO OCULTO



REFERENCIA	DESCRIPCIÓN	
1100201015	Portaestante oculto	1000 uds
* Material: Plástico/Zamak		

CARACTERÍSTICAS

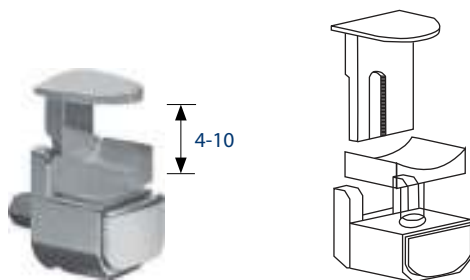
- Completamente invisible
- Montaje rápido y fácil
- SIN HERRAMIENTAS, sólo una ligera presión de la mano para montarlo y desmontarlo
- Adecuado para el premontaje automático en los paneles.
- Para paneles con espesor desde 16 mm.
- Antivuelco garantizado
- Resistente, capaz de soportar tensiones, movimientos y transporte.
- 100% reciclable
- Soporta 7,5 kg por pieza



REFERENCIA	DESCRIPCIÓN	
11002010151	Broca portaestante	1 ud

11

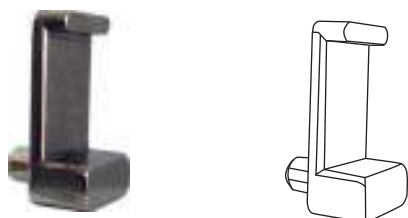
PORTAESTANTE Nº 14 PARA BALDA CRISTAL



REFERENCIA	REGULACIÓN	DIÁMETRO	
1100201014	4-10 mm	5	3000 uds

* Material: Plástico/Zamak
* Cristal: 4/10 mm

PORTAESTANTE Nº 13




REFERENCIA	ACABADOS	DIÁMETRO	TABLERO	
1100201013016	Niquelado	5	16 mm	1000 uds
1100201013019	Niquelado	5	19 mm	1000 uds
1100201013116	Niquelado	3	16 mm	1000 uds
1100201013119	Niquelado	3	19 mm	1000 uds

* Material: Zamak

PORTAESTANTE Nº 12

REFERENCIA	ACABADOS	DESCRIPCIÓN	DIÁMETRO	
1100201012	Transparente	Tablero 16	5	5000 uds
11002010121	Transparente	Tablero 19	5	5000 uds

* Material: Plástico/Metal



PORTAESTANTE Nº 10

REFERENCIA	ACABADOS	DIÁMETRO	TABLERO	
1100201010	Transparente	5	16 mm	1500 uds

* Material: Plástico

* Portaestante Nº 3 No incluido



PORTAESTANTE Nº 5 CON VENTOSA

REFERENCIA	ACABADOS	DIÁMETRO	
1100201005	Zincado	5	2500 uds

* Material: Metal



PORTAESTANTE Nº 3

REFERENCIA	ACABADOS	DIÁMETRO	
1100201004	Zincado	5	1000/5000 uds

* Material: Metal



PORTAESTANTE Nº 2

REFERENCIA	ACABADOS	DIÁMETRO	
1100201003	Transparente	5	1000 uds

* Material: Plástico/Metal



LÁGRIMA ADHESIVA

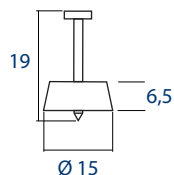
REFERENCIA	ACABADOS	DIÁMETRO	
1100301004	Transparente	10	5000 uds

* Material: Plástico



FIJACIÓN/SUJECIÓN

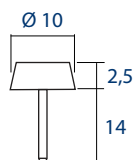
DESLIZANTE



REFERENCIA	ACABADOS	DIÁMETRO	
11003010010201	Blanco	15	1000 uds
11003010010207	Marrón	15	1000 uds

* Material: Plástico

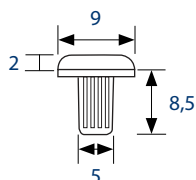
TOPE DE PUERTA CLAVO



REFERENCIA	ACABADOS	DESCRIPCIÓN	DIÁMETRO	
I830100312	Gris	Clavo	10	5000 uds
I930100006	Blanco roto	Clavo	10	5000 uds
I930100194	Roble	Clavo	10	5000 uds

* Material: Plástico

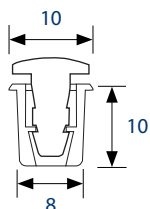
TOPE DE PUERTA AMORTIGUADO 5/9



REFERENCIA	ACABADOS	DESCRIPCIÓN	DIÁMETRO	
11003030019	Natural	Tetón 5 mm	9	5000 uds

* Material: Plástico

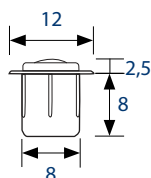
TOPE DE PUERTA AMORTIGUADO 8/10



REFERENCIA	ACABADOS	DESCRIPCIÓN	DIÁMETRO	
11003030021	Gris	Tetón 8 mm	10	5000 uds
11003030022	Blanco	Tetón 8 mm	10	5000 uds
11003030023	Antracita	Tetón 8 mm	10	5000 uds

* Material: Plástico

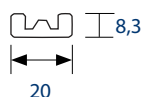
TOPE DE PUERTA AMORTIGUADO 8/12



REFERENCIA	ACABADOS	DESCRIPCIÓN	DIÁMETRO	
11003010030203	Gris	Tetón 8 mm	12	5000 uds

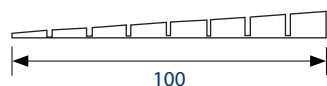
* Material: Plástico

CUÑA PLÁSTICO



REFERENCIA	ACABADOS	DESCRIPCIÓN	
11003030032	Negro	Cuña plástico	750 uds

* Material: Plástico



CANTONERA EXPANDIBLE ESQUINA PARA PUERTA

REFERENCIA	DESCRIPCIÓN	
PI0000106	Cantonera expand. esquina negra para puerta	1500 uds



REFERENCIA	ACABADOS	DIÁMETRO	
1100201020101	Transparente	5	1000 uds

TETÓN NYLON 5 MM




* Material: Plástico

REFERENCIA	DESCRIPCIÓN	
111030102	Tetón Base Ø 10 mm + Tornillo	200 uds
111030101	Tetón Bisagra Ø 10 mm + Tornillo	200 uds

TETÓN 10 MM




REFERENCIA	ACABADOS	DIÁMETRO	MATERIAL	
1100201010203	Gris	5	Plástico	5000 uds
11002010100201	Blanco	5	Plástico	5000 uds
1100201010202	Marrón	5	Plástico	5000 uds
11002010100507	Antracita	5	Plástico	5000 uds
1100201010101	Metálico	5	Zamak	5000 uds
1100201030205	Blanco	8	Plástico	5000 uds
1100201030203	Roble	8	Plástico	5000 uds
1100201030204	Aluminio	8	Plástico	5000 uds
1100201030202	Wengue	8	Plástico	5000 uds
1100201030201	Haya	8	Plástico	5000 uds
1100201020102	Blanco	13	Plástico	5000 uds

TAPÓNES Ø 5/8/13



* Consultar colores especiales

REFERENCIA	ACABADOS	DIÁMETRO	MATERIAL	
11002010130001	Blanco	18	Plástico	500 uds
11002010130002	Gris	18	Plástico	500 uds
I961618066	Metálico	18	Zamak	500 uds
11002010110201	Blanco	25	Plástico	500 uds
11002010110001	Haya	25	Plástico	500 uds
11002010110003	Gris	25	Plástico	500 uds
11002010110002	Roble	25	Plástico	500 uds
11002010110004	Nogal	25	Plástico	500 uds
11002010110006	Antracita	25	Plástico	500 uds
I530400065	Metálico	25	Zamak	500 uds
11003040204	Marrón Cl.	35	Plástico	500 uds
11003040205	Marrón Osc.	35	Plástico	500 uds
11003040203	Blanco	35	Plástico	500 uds

TAPONES Ø 18/25/35




* Consultar colores especiales

FIJACIÓN/SUJECIÓN

TAPÓN ADHESIVO



REFERENCIA	ACABADOS	DIÁMETRO	
110030100501	Blanco	13	2000 uds
110030100503	Gris	13	2000 uds
110030100517	Aluminio	13	2000 uds
110030100504	Negro Liso	13	2000 uds
110030100507	Pino	13	2000 uds
110030100509	Haya Claro	13	2000 uds
110030100511	Roble Claro	13	2000 uds
110030100514	Cerezo	13	2000 uds
110030100515	Nogal	13	2000 uds
110030100518	Wengue	13	2000 uds
110030100520	Antracita	13	2000 uds
110030100521	Trama 21115	13	2000 uds


* Material: PVC

























































































* Consultar colores especiales

ACABADOS EN ESTOCK



ACABADOS BAJO PEDIDO (2000 unds.)



 Oak 4557	 Oak 4569	 Oak 4583plr2	 Oak 4647	 Oak 4648	 Oak 4663
 Oak 4686	 Oak 4692	 Oak 4731	 Oak 4753	 Oak 4808	 Oak 4819
 Oak 4832	 Oak 4843	 Oak 4858	 Oak 4971	 Oak 40041	 Oak 40203
 Oak 40215plr2	 Oak 40278plr2	 Oak 40365	 Oak 40368	 Sycamore 727	 Teak 1112
 Fabric 21223	 Fabric 21291	 Linden 1052	 Linden 1509	 Grey Beige 588plr2	 Grey Beige 5107
 Grey Beige 5191	 Grey Beige 5202	 Grey Beige 5203	 Grey Beige 5264	 Grid 51116	 Grid 51117
 Grid 51132	 Grid 51133	 Grid 51134	 Wenge 9005	 Wenge 90033	 Zebrawood 7004
 Zebrawood 70019plr2	 White 11164plr2	 White 13744v	 White 13759	 White 13933	 White 13982
 White 6762	 Cream 18052	 Cream 18056	 Ivory 9833	 Ivory 9876	 Grey 93520
 Grey 93562	 Grey 93562plr2	 Grey 94052	 Grey 94117	 Grey 94121	 Grey 94183
 Grey 94186	 Grey 94191	 Silver 01	 Alu Met 06	 Alu Met 07	 Alu Met 9368
 Allu Sat 01	 Chrome	 Black 657plr2	 Black 670	 Colourable	 Yellow 28411
 Yellow 28425	 Orange 30510	 Red 48948	 Red 48953	 Pink 6903	 Cyclamen 47345
 Liallac 47309	 Lillac 47309plr2	 Brown 205	 Brown 2633	 Blue 66624	 Light Blue 68782
 Green 78513plr2	 Green 78544	 Green 78553	 Green 78577	 Green 78595	 Mustard 58417

FIJACIÓN/SUJECCIÓN

PIEZA AJUSTE TRASERA PLÁSTICO


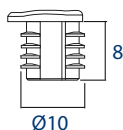


REFERENCIA	DESCRIPCIÓN	
------------	-------------	--

1100303003	Pieza ajuste trasera	1000 uds
------------	----------------------	----------

* Material: Plástico

PIEZA AJUSTE TRASERA ZAMAK



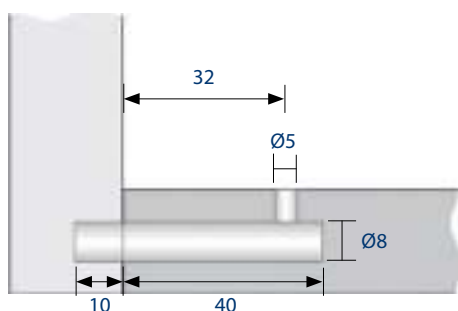
REFERENCIA	DESCRIPCIÓN	
------------	-------------	--

11003030031	Pieza ajuste trasera	1000 uds
-------------	----------------------	----------

* Material: Zamak

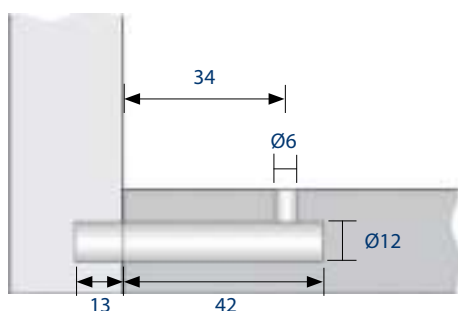
PIEZA ENSAMBLE MUEBLE

Grueso 8

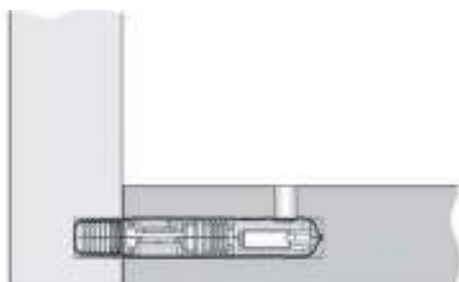


Pieza ensamble costado 12/16

Grueso 12



Pieza ensamble costado 16/30



REFERENCIA	DESCRIPCIÓN	
------------	-------------	--

11003040301	Pieza ensamble 12/16	1500 uds
-------------	----------------------	----------

11003040302	Pieza ensamble 16/30	1500 uds
-------------	----------------------	----------

* Material: Plástico/Zamak



CARACTERÍSTICAS


- Es un elemento realizado de una sola pieza de $\varnothing 8$ y 12 mm de grosor, que tiene la función de ensamblar paneles con un espesor mínimo de 12 mm hasta 16 mm o de 16 mm hasta 30 mm respectivamente

UNION ANGULAR + TAPA 18 MM

REFERENCIA	ACABADOS	
11003030014	Blanco	1000 uds

* Material: Plástico



REFERENCIA	DESCRIPCIÓN	
11003040201	Excéntrica Ø 35 mm Niquelada	500 uds
11003040202	Perno 35 mm M8 Espiral*	1000 uds
11003040204	Tapón Ø 35 mm Marrón Claro	500 uds
11003040205	Tapón Ø 35 mm Marrón Oscuro	500 uds
11003040203	Tapón Ø 35 mm Blanca	500 uds
11003040206	Tuerca M8 Aletas Zinc	2000 uds

* Material: Plástico/Zamak
* Consultar otras medidas

EXCÉNTRICA Ø 35



EXCÉNTRICA Ø 15

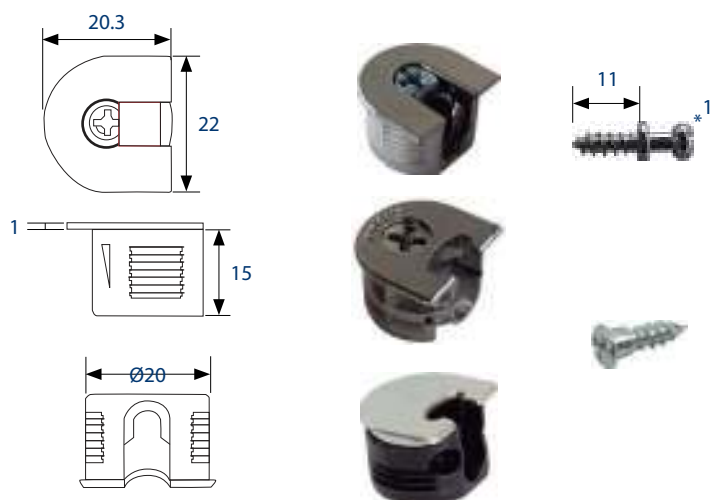
REFERENCIA	TABLERO	ALTURA	MATERIAL	
11003030015	12	11	Metal	2000 uds
11003040101	16	12	Metal	2500 uds
11003030012	16	12	Plástico Gris	2000 uds
11003030001	19	14	Metal	2000 uds
11203040102			Perno Excéntrica*	2500 uds
11203040103			Perno Intermedio 16 con arandela	500 uds
11203040105			Perno Intermedio 19 con arandela	500 uds

* Material: Plástico/Zamak
* Consultar otras medidas



FIJACIÓN/SUJECIÓN

CLOCK Ø 20



REFERENCIA	DESCRIPCIÓN	
1100303006	Clock Ø 20 Zamak Niquelada	1000 uds
1100303007	Tornillo clock L-11 mm*	1000 uds
1913209065	Clock Ø 20 Zamak Niquelada Ind	1000 uds
11003030010	Clock Ø 20 Plástico	1000 uds
1923507034	Tornillo clock Ø 20 L-7,5 mm Ind	1000 uds
1923314033	Tornillo clock Ø 20 L-14 mm Ind	1000 uds

* Material: Plástico/Zamak
* Consultar otras medidas

PULSADOR CON GOMA+BASE



REFERENCIA	DESCRIPCIÓN	
1000400124	Pulsador c/goma+ Base Gris	100 uds

PULSADOR MAGNÉTICO



REFERENCIA	DESCRIPCIÓN	
1000400130	Pulsador embt. extrafuerte (34,3N) Antracita	100 uds
1000400131	Pulsador embt. extrafuerte (34,3N) Blanco	100 uds
1000400125	Pulsador embt. fuerte (29N) Antracita	100 uds
1000400127	Pulsador embt. fuerte (29N) Blanco	100 uds
1000400126	Base (2pzs) para pulsador Antracita	100 uds
1000400128	Base (2pzs) para pulsador Blanco	100 uds
1000400129	Clavo para pulsador	100 uds
1000400132	Chapa para pulsador	100 uds

CIANOCRILATO+ACELERADOR



REFERENCIA	DESCRIPCIÓN	
1100601001	Cianocrilato 50 ml de contenido	12 uds
1100602001	Acelerador 200 ml de contenido	12 uds

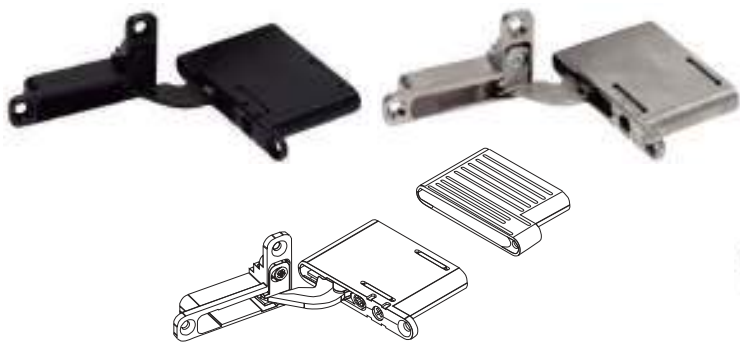
* Posibilidad de personalizar con su logo

12

Bisagras

BISAGRAS

BISAGRA PARA EMBUTIR



REFERENCIA	DESCRIPCIÓN	ACABADOS	
TD00RL	Set(2) Bisagras D-HINGE	Negro Mate	20 uds
LK13	Set(2) Tapas bisagra	Negro Mate	20 uds
LK14-RL	Set(2) Carcasa fijación bisagra	Negra	20 ud



BISAGRA PIVOT-PRO RECTA CON FRENO TITANIO D-48



REFERENCIA	DESCRIPCIÓN	ACABADOS	
C85A6A6HA08	Bisagra Pivot-Pro c/freno D-48	Titanio	200 uds

BISAGRA PIVOT-PRO VITRINA RECTA CON FRENO TITANIO



REFERENCIA	DESCRIPCIÓN	ACABADOS	
C80A678FA08	Bisagra Pivot-Pro vitri 2x2 c/freno	Titanio	200 uds

BASE PIVOT-PRO REGULABLE 16/19MM TITANIO



REFERENCIA	DESCRIPCIÓN	ACABADOS	
89T20TQA08	Base Pivot-Pro regulabre 16 mm	Titanio	200 uds
89T00TQA08	Base Pivot-Pro regulabre 19 mm	Titanio	200 uds

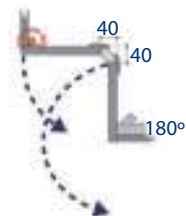
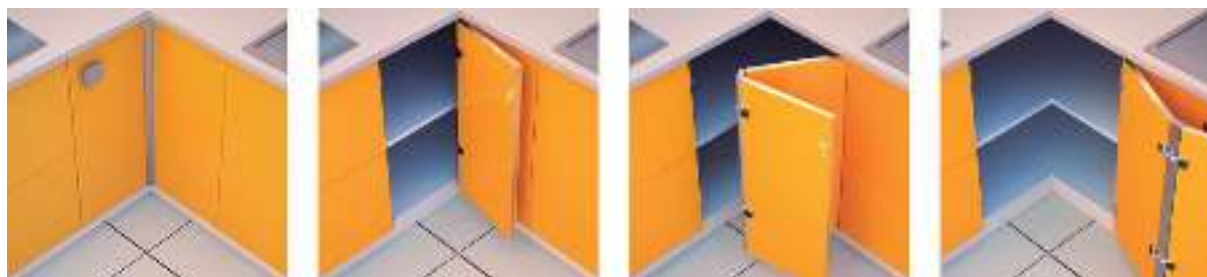
RINCOMATIC RINCOPLUS 40



REFERENCIA	ACABADOS	ALTO	
111050700101	Aluminio	700	1 ud
111050900101	Aluminio	900	1 ud
111050700103	Inoxidable	700	1 ud
111050900103	Inoxidable	900	1 ud
111050700201	Blanco Mate	700	1 ud
111050900201	Blanco Mate	900	1 ud

tapas
 cierre
 escuadras
 conector
 minales rectos

* Consultar medidas y colores especiales



13

Patas

PATA D-80



* MATERIAL: Plástico

* ACABADO: Negro

REFERENCIA	DESCRIPCIÓN	REGULACIÓN	
10616001001	Pata D-80 3 tetones H-150 (GRANEL)	130-185	800 uds
10616001002	Pata D-80 sin tetones H-150 (GRANEL)	130-185	800 uds
10616001003	Pata D-80 3 tetones H-100 (GRANEL)	95-135	800 uds
10616001004	Pata D-80 sin tetones H-100 (GRANEL)	95-135	800 uds
10616001005	Pata D-80 3 tetones H-65 (GRANEL)	65-85	800 uds
10616001006	Pata D-80 sin tetones H-65 (GRANEL)	65-85	800 uds
10616001007	Pata D-80 1 tetón H-150 (GRANEL)	130-185	800 uds
10616001008	Pata D-80 1 tetón H-100 (GRANEL)	95-115	800 uds
10616001021	Pata D-80 3 tetones H-150 (EMBOLSADA)*	130-185	200/800 uds
10616001022	Pata D-80 sin tetones H-150 (EMBOLSADA)*	130-185	200/800 uds
10616001023	Pata D-80 3 tetones H-100 (EMBOLSADA)*	95-135	200/800 uds
10616001024	Pata D-80 sin tetones H-100 (EMBOLSADA)*	95-135	200/800 uds
10616001025	Pata D-80 3 tetones H-65 (EMBOLSADA)*	65-85	200/800 uds
10616001026	Pata D-80 sin tetones H-65 (EMBOLSADA)*	65-85	200/800 uds
10616001027	Pata D-80 1 tetón H-150 (EMBOLSADA)*	130-185	200/800 uds
10616001028	Pata D-80 1 tetón H-100 (EMBOLSADA)*	95-115	200/800 uds

* Bolsa de 4 uds de regulaciones + Bolsa de 4 uds de bases

PINZA PARA PATA D-80



REFERENCIA	DESCRIPCIÓN	
10616002001	Pinza para D-80 Zócalo PVC/Madera	100 uds
10616002002	Pinza para D-80 Corredera/Ranura	100 uds
10616002003	Pinza para D-80 Aluminio c-largo	100 uds

* Material: Plástico

* Acabado: Negro

PATA EXPANSIVA



REFERENCIA	DESCRIPCIÓN	REGULACIÓN	
1061003002	H: 100	102-132	200 uds
1061003001	H:150	132-220	200 uds

* Material: Plástico

* Acabado: Negro

* Diámetro tetón: 13 mm

PATA TORNILLO PLÁSTICO




REFERENCIA	DESCRIPCIÓN	REGULACIÓN	
1061002002	H: 100	102-132	200 uds
1061002001	H:150	132-220	200 uds

* Material: Plástico

* Acabado: Negro

PINZA PARA PATA EXPANSIVA Y DE TORNILLO

REFERENCIA	DESCRIPCIÓN	
1061001005	Para Zócalo Aluminio	100 uds
1061001002	Para Zócalo Madera	100 uds
1061001004	Para Zócalo PVC	100 uds


* Material: pvc
* Acabado: Negro




PINZA DE ZÓCALO CLIP METÁLICA

REFERENCIA	ACABADOS	ANCHO	
I415500805	Blanco	12-19 mm	500 uds

* Material: Hierro



PATA ALUMINIO CUADRADA

REFERENCIA	ACABADOS	ALTURA	TUBO	DESCRIPCION	
1061201004	Plata Mate	100	40X40	Sin Regulación	25 uds
1061201005	Plata Mate	150	40X40	Sin Regulación	25 uds
1061201006	Plata Mate	300	40X40	Sin Regulación	25 uds
1061201003	Plata Mate	100	40X40	Con Regulación	25 uds
1061201001	Plata Mate	150	40X40	Con Regulación	25 uds
1061201002	Plata Mate	300	40X40	Con Regulación	25 uds
1061202001	Negro Mate	100	40X40	Sin Regulación	25 uds
1061202002	Negro Mate	150	40X40	Sin Regulación	25 uds
1061202003	Negro Mate	300	40X40	Sin Regulación	25 uds
1061202004	Negro Mate	100	40X40	Con Regulación	25 uds
1061202005	Negro Mate	150	40X40	Con Regulación	25 uds
1061202006	Negro Mate	300	40X40	Con Regulación	25 uds

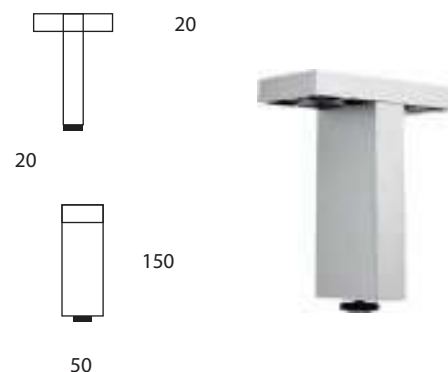
* Consultar medidas especiales



PATA MULTIFORMA

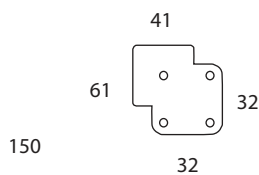

REFERENCIA	ACABADOS	ALTO	
1061301001	Cr. Mate Pintura	150	2 uds

* Material: Zamak



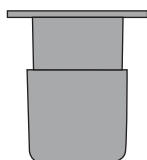
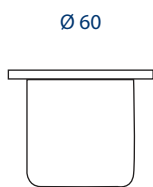
Hasta 5 posiciones distintas.

PATA DECORATIVA PLÁSTICO



REFERENCIA	ACABADOS	ALTURA	TUBO	
10617001001	Gris	150	40X40	90 uds

PATA SANDY

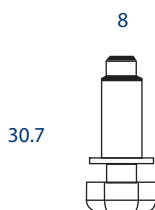


35-50
45-70
65-100

REFERENCIA	ACABADOS	REGULACIÓN	
I408034023	Negro	35-50	200 uds
I408045024	Negro	45-70	100 uds
I408065022	Negro	65-100	100 uds

* Consultar medidas especiales
* Soporta un peso de 250 Kg

TORNILLO REGULACION CON TAPÓN BLANCO




Ø 12



REFERENCIA	DESCRIPCIÓN	ACABADO	
11003030101	Tornillo regulación tapón blanco	Blanco	1000 ud
11003030102	Tornillo regulación tapón negro	Negro	1000 ud

* Material: Plástico/Zamak

PIE REGULADOR




x




REFERENCIA	ALTURA	x	REGULACIÓN	ACABADO	
11003030201	33	24	10	Zinc/Negro	250 ud
11003030202	61	52	25	Zinc/Negro	250 ud
11003030203	79	70	25	Zinc/Negro	250 ud


* Material: Plástico/Zamak
* Se indican regulaciones recomendadas
* Soporta un peso de 200 kg
* Consultar otras medidas

PATA PENÍNSULA ECO

REFERENCIA	ACABADOS	ALTO	
1037200101	Cromo Brillo	710	4 uds
1037200103	N. Mate Baño (Inox)	710	4 uds
1037200104	Cr. Mate Pintura	710	4 uds
1037200201	Blanco Brillo	710	4 uds
1037200202	Negro Brillo	710	4 uds
1038200101	Cromo Brillo	830	4 uds
1038200103	N. Mate Baño (Inox)	830	4 uds
1038200104	Cr. Mate Pintura	830	4 uds
1038200201	Blanco Brillo	830	4 uds
1038200202	Negro Brillo	830	4 uds


- * Diámetro: 60 mm
- * Material: CHAPA (Base)
- * Material: TUBO (Hierro)
- * Consultar otros diámetros



REFERENCIA	ACABADOS	ALTO	
10372001011	Cromo Brillo	720	4 uds
10372001031	Niquel Mat Baño	720	4 uds
10372001041	Cr. Mate Pintura	720	4 uds
10372001021	Cr. Mate Baño	720	4 uds
10372002011	Blanco Mate	720	4 uds
10372002021	Negro Mate	720	4 uds
10390001011	Cromo Brillo	900	4 uds
10390001031	Niquel Mat Baño	900	4 uds
10390005051	Cr. Mate Pintura	900	4 uds
10390002011	Blanco Mate	900	4 uds
10390002021	Negro Mate	900	4 uds
1031200505	Cr. Mate Pintura	1200	4 uds
1031200202	Negro Mate	1200	4 uds

- * Diámetro: 60 mm
- * Material: Zamak (Base)
- * Material: Hierro (Tubo)
- * Posibilidad de fabricar medidas y acabados especiales



REFERENCIA	ACABADOS	ALTO	
10372005052	Cr. Mate Pintura	720	4 uds
10390005052	Cr. Mate Pintura	900	4 uds
10312005052	Cr. Mate Pintura	1200	4 uds
10372005053	Negro Mate	720	4 uds
10390005053	Negro Mate	900	4 uds
10312005053	Negro Mate	1200	4 uds

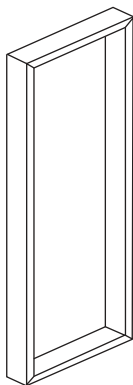
- * Ancho: 60X60 mm
- * Material: Zamak (Base)
- * Material: Hierro (Tubo)
- * Posibilidad de fabricar medidas y acabados especiales




BASTIDOR ACLIS




Niveladores
opcionales



REFERENCIA	ACABADOS	ALTO	ANCHO	
403004001	Inox	750	500	1 ud
403004002	Inox	750	600	1 ud
403004003	Inox	750	800	1 ud
403004004	Inox	850	500	1 ud
403004005	Inox	850	600	1 ud
403004006	Inox	850	800	1 ud
403004007	Inox	950	500	1 ud
403004008	Inox	950	600	1 ud
403004009	Inox	950	800	1 ud
403005001	Negro Mate	750	500	1 ud
403005002	Negro Mate	750	600	1 ud
403005003	Negro Mate	750	800	1 ud
403005004	Negro Mate	850	500	1 ud
403005005	Negro Mate	850	600	1 ud
403005006	Negro Mate	850	800	1 ud
403005007	Negro Mate	950	500	1 ud
403005008	Negro Mate	950	600	1 ud
403005009	Negro Mate	950	800	1 ud
403006001	Blanco Mate	750	500	1 ud
403006002	Blanco Mate	750	600	1 ud
403006003	Blanco Mate	750	800	1 ud
403006004	Blanco Mate	850	500	1 ud
403006005	Blanco Mate	850	600	1 ud
403006006	Blanco Mate	850	800	1 ud
403006007	Blanco Mate	950	500	1 ud
403006008	Blanco Mate	950	600	1 ud
403006009	Blanco Mate	950	800	1 ud
403004999	Mecanizados (2)+2 Niveladore			1 ud


* Material: Aluminio. TUBO: 75X25.


* Consultar otras medidas o acabados

* Consultar sección de estructuras para ampliar información

REFERENCIA	ACABADOS	DESCRIPCIÓN	
403004950	Inox	Metro Bastidor*	3 mts
403004951	Negro Mate	Metro Bastidor*	3 mts
403004952	Blanco Mate	Metro Bastidor*	3 mts

* Metro bastidor corte recto

REFERENCIA	ACABADOS	DESCRIPCIÓN	
403004960	Inox	Escuadra unión	4 uds
403004961	Negro Mate	Escuadra unión	4 uds
403004962	Blanco Mate	Escuadra unión	4 uds

REFERENCIA	ACABADOS	ALTO	ANCHO	
403004940	Inox	250	350	1 ud
403004941	Negro Mate	250	350	1 ud
403004942	Blanco Mate	250	350	1 ud

Bastidor para pata baño



Escuadra de unión

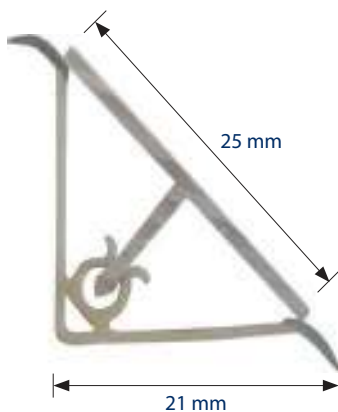
Bastidor para pata baño

14

Copete - Zócalo

COPETE/ZÓCALO

METRO COPETE TRIANGULAR



REFERENCIA	ACABADOS	
11210010101	Plata Mate	140 mts
11210010201	Blanco Mate	140 mts
11210010202	Negro Mate	140 mts

- * Material: Aluminio
- * Longitud : 4 metros
- * Consultar otros acabados

TAPA COPETE TRIANGULAR



REFERENCIA	ACABADOS	
11210040101	Plata Mate	100 uds
11210040201	Blanco Mate	100 uds
11210040202	Negro Mate	100 uds

- * Material: pvc
- * Consultar otros acabados

RINCÓN COPETE TRIANGULAR



REFERENCIA	ACABADOS	
11210020101	Plata Mate	50 uds
11210020201	Blanco Mate	50 uds
11210020202	Negro Mate	50 uds

- * Material: pvc
- * Consultar otros acabados

ESQUINA COPETE TRIANGULAR



REFERENCIA	ACABADOS	
11210030101	Plata Mate	50 uds
11210030201	Blanco Mate	50 uds
11210030202	Negro Mate	50 uds

- * Material: pvc
- * Consultar otros acabados


METRO COPETE RECTANGULAR

REFERENCIA	ACABADOS	
11209010101	Plata Mate	80 mts
11209010201	Blanco Brillo	80 mts
11209010203	Blanco Mate	80 mts
11209010202	Negro Mate	80 mts
11209010507	Antracita	80 mts

- * Material: Aluminio
- * Longitud : 4 metros
- * Consultar otros acabados




TAPA COPETE RECTANGULAR DERECHA O IZQUIERDA

REFERENCIA	ACABADOS	MANO	
11209020101	Plata Mate	Dcha.	100 uds
112090201011	Plata Mate	Izqda.	100 uds
11209020201	Blanco Brillo	Dcha.	100 uds
112090202011	Blanco Brillo	Izqda.	100 uds
11209020202	Negro Mate	Dcha.	100 uds
112090202021	Negro Mate	Izqda.	100 uds
11209020507	Antracita	Dcha.	100 uds
112090205071	Antracita	Izqda.	100 uds

- * Material: pvc
- * Consultar otros acabados




RINCÓN COPETE RECTANGULAR

REFERENCIA	ACABADOS	
11209030101	Plata Mate	50 uds
11209030201	Blanco Brillo	50 uds
11209030202	Negro Mate	50 uds
11209030507	Antracita	50 uds

- * Material: pvc
- * Consultar otros acabados



ESQUINA COPETE RECTANGULAR

REFERENCIA	ACABADOS	
11209040101	Plata Mate	50 uds
11209040201	Blanco Brillo	50 uds
11209040202	Negro Mate	50 uds
11209040507	Antracita	50 uds

- * Material: pvc
- * Consultar otros acabados



COPETE/ZÓCALO

METRO COPETE ENCASTRE SUPERIOR



REFERENCIA	ACABADOS	
11201010101	Plata Brillo	100 mts
11201010201	Blanco Brillo	100 mts

- * Material: Aluminio
- * Longitud : 4 metros
- * Consultar otros acabados

TAPA COPETE DERECHA O IZQUIERDA



REFERENCIA	ACABADOS	MANO	
11201020101	Plata Brillo	Dcha.	100 uds
112010201011	Plata Brillo	Izqda.	100 uds
11201020201	Blanco Brillo	Dcha.	100 uds
112010202011	Blanco Brillo	Izqda.	100 uds

- * Material: pvc
- * Consultar otros acabados

RINCÓN COPETE



REFERENCIA	ACABADOS	
11201030101	Plata Brillo	50 uds
11201030201	Blanco Brillo	50 uds

- * Material: pvc
- * Consultar otros acabados

ESQUINA COPETE



REFERENCIA	ACABADOS	
11201040101	Plata Brillo	50 uds
11201040201	Blanco Brillo	50 uds

- * Material: pvc
- * Consultar otros acabados

METRO COPETE REDONDO

REFERENCIA	ACABADOS	
11202010101	Plata Brillo	100 mts
11202010201	Blanco Brillo	100 mts

* Material: Aluminio
 * Longitud : 4 metros
 * Consultar otros acabados



TAPA COPETE REDONDO

REFERENCIA	ACABADOS	
11202020101	Plata Brillo	100 uds
11202020201	Blanco Brillo	100 uds

* Material: pvc
 * Consultar otros acabados



RINCÓN COPETE REDONDO

REFERENCIA	ACABADOS	
11202030101	Plata Brillo	50 uds
11202030201	Blanco Brillo	50 uds

* Material: pvc
 * Consultar otros acabados



ESQUINA COPETE REDONDO

REFERENCIA	ACABADOS	
11202040101	Plata Brillo	50 uds
11202040201	Blanco Brillo	50 uds

* Material: pvc
 * Consultar otros acabados



COPETE/ZÓCALO

METRO ZÓCALO ALUMINIO PASO ESTRECHO CON GOMA



goma



REFERENCIA	ACABADOS	ALTO	
11204050101	Plata Mate	100	56 mts
11204050201	Blanco Mate	100	56 mts
11204050202	Negro Mate	100	56 mts
11204050507	Antracita	100	56 mts
11204060101	Plata Mate	120	56 mts
11204060201	Blanco Mate	120	56 mts
11204060202	Negro Mate	120	56 mts
11204060507	Antracita	120	56 mts
11204070101	Plata Mate	145	56 mts
11204070201	Blanco Mate	145	56 mts
11204070202	Negro Mate	145	56 mts
11204070507	Antracita	145	56 mts

* Material: Aluminio

* Longitud: 4 metros

* Consultar diferentes acabados y alturas

MULTIÁNGULO ZÓCALO DE ALUMINIO



REFERENCIA	ACABADOS	ALTO	
11203070101	Plata Mate	100	25 uds
11203070201	Blanco Mate	100	25 uds
11203070202	Negro Mate	100	25 uds
11203070507	Antracita	100	25 uds
11203080101	Plata Mate	120	25 uds
11203080201	Blanco Mate	120	25 uds
11203080202	Negro Mate	120	25 uds
11203080507	Antracita	120	25 uds
11203040101	Plata Mate	145	25 uds
11203040201	Blanco Mate	145	25 uds
11203040202	Negro Mate	145	25 uds
11203040507	Antracita	145	25 uds

* Material: Aluminio

* Consultar diferentes acabados y alturas

RINCÓN-ESQUINA ZÓCALO DE ALUMINIO




REFERENCIA	ACABADOS	ALTO	
11203020101	Plata Mate	145	25 uds
11203020201	Blanco Brillo	145	25 uds

* Material: Aluminio

* Consultar diferentes acabados y alturas

METRO ZÓCALO PVC CON GOMA


REFERENCIA	ACABADOS	ALTO	
112040201	Plata Mate	150	36 mts
112040302	Plata Mate	100	44 mts
112040303	Plata Mate	170	32 mts
112040305	Blanco Mate	150	36 mts
112040306	Blanco Mate	100	44 mts
112040307	Antracita	150	36 mts
112040308	Antracita	100	44 mts
112040310	Negro Mate	150	36 mts
112040309	Negro Mate	100	44 mts



- * Material: pvc+Aluminio(Mate)
- * Material: pvc+Lámina(Blanco, negro y antracita)
- * Longitud: 4 metros


RINCÓN/ESQUINA ZÓCALO DE PVC

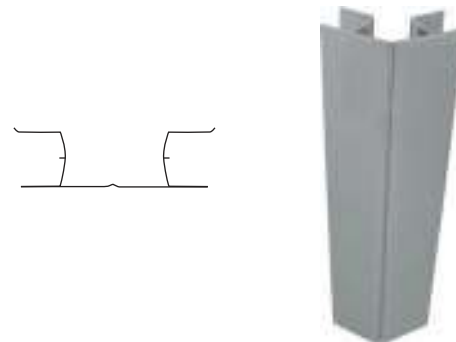
REFERENCIA	ACABADOS	ALTO	
1120304	Plata Mate	170	200 uds
1120305	Plata Mate	100	200 uds
1120309	Plata Mate	150	200 uds
1120403053	Blanco Mate	100	100 uds
1120403072	Antracita	150	100 uds
1120403082	Antracita	100	100 uds



- * Material: pvc + Aluminio

MULTIÁNGULO ZÓCALO DE PVC

REFERENCIA	ACABADOS	ALTO	
1120306	Plata Mate	150 eco	100 uds
1120307	Plata Mate	170	100 uds
1120308	Plata Mate	150	100 uds
1120403021	Plata Mate	100	100 uds
1120403051	Blanco Mate	150	100 uds
1120403052	Blanco Mate	100	100 uds
1120403071	Antracita	150	100 uds
1120403081	Antracita	100	100 uds
1120403091	Negro Mate	100	100 uds
1120403101	Negro Mate	150	100 uds

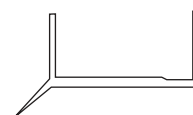


- * Material: Aluminio excepto plástico para altura 150 eco

M.GOMA ZÓCALO - PROTECTOR DE ZÓCALO

REFERENCIA	ACABADOS	GRUESO	
1120501603	Transparente	16	360 mts
1120501903	Transparente	19	360 mts
1120502203	Transparente	22	324 mts

- * Material: pvc
- * Longitud: 3,60 metros




16/19/22



15

Rejillas Aireación


REJILLA DE AIREACIÓN H:85MM

REF_DESMONTADA	ACABADOS	ANCHO	
104010401	Acero Inox	600	25 uds
1040104011	Anod. Inox	600	25 uds
1040101010101	Plata	600	25 uds
1040101010201	Blanco Brillo	600	25 uds
1040101010202	Negro Brillo	600	25 uds
104010404	Acero Inox	900	10 uds
1040104041	Anod. Inox	900	10 uds
1040101020101	Plata	900	10 uds
1040101020201	Blanco Brillo	900	10 uds
1040101020202	Negro Brillo	900	10 uds
104010407	Anod. Inox	1200	10 uds
1040104070101	Plata	1200	10 uds
1040104070201	Blanco Brillo	1200	10 uds

* Material de soporte: Plástico

* Material de lamas: Aluminio/Acero inox


* Se servirá desmontada pero también montada bajo petición



85

600/900/1200


REJILLA DE AIREACIÓN H:125MM

REF_DESMONTADA	ACABADOS	ANCHO	
104010402	Acero Inox	600	25 uds
1040104021	Anod. Inox	600	25 uds
1040102010101	Plata	600	25 uds
1040102010201	Blanco Brillo	600	25 uds
1040102010202	Negro Brillo	600	25 uds
104010405	Acero Inox	900	10 uds
1040104051	Anod. Inox	900	10 uds
1040102020101	Plata	900	10 uds
1040102020201	Blanco Brillo	900	10 uds
1040102020202	Negro Brillo	900	10 uds
1040104071	Anod. Inox	1200	10 uds
1040104080101	Plata	1200	10 uds
1040104080201	Blanco Brillo	1200	10 uds

* Material de soporte: Plástico

* Material de lamas: Aluminio/Acero inox

* Se servirá desmontada pero también montada bajo petición




125

600/900/1200

REJILLAS AIREACIÓN

REJILLA DE AIREACIÓN H:145MM



600/900/1200

145

REF_DESMONTADA	ACABADOS	ANCHO	
104010403	Acero Inox	600	25 uds
1040104031	Anod. Inox	600	25 uds
1040103010101	Plata	600	25 uds
1040103010201	Blanco Brillo	600	25 uds
1040103010202	Negro Brillo	600	25 uds
104010406	Acero Inox	900	10 uds
1040104061	Anod. Inox	900	10 uds
1040103020101	Plata	900	10 uds
1040103020201	Blanco Brillo	900	10 uds
1040103020202	Negro Brillo	900	10 uds
1040104072	Anod. Inox	1200	10 uds
1040104090101	Plata	1200	10 uds
1040104090201	Blanco Brillo	1200	10 uds

* Material de soporte: Plástico

* Material de lamas: Aluminio/Acero inox

* Se servirá desmontada pero también montada bajo petición

VARILLA REJILLA LAMA ESTRECHA 3 MTS+PLÁSTICO REJILLA





REFERENCIA	DESCRIPCIÓN	
104010130001	Varilla rejilla estrecha 3 mts. blanco	60 ud
104010130002	Varilla rejilla estrecha 3 mts. plata	60 ud
104010130003	Varilla rejilla estrecha 3 mts. anod. inox	60 ud
PI0000088	Plástico rej. lama estrecha 8,5 blanco	1 ud
PI0000089	Plástico rej. lama estrecha 8,5 negro	1 ud
PI0000090	Plástico rej. lama estrecha 8,5 gris	1 ud
PI0000091	Plástico rej. lama estrecha 12,5 blanco	1 ud
PI0000092	Plástico rej. lama estrecha 12,5 negro	1 ud
PI0000093	Plástico rej. lama estrecha 12,5 gris	1 ud
PI0000094	Plástico rej. lama estrecha 14,5 blanco	1 ud
PI0000095	Plástico rej. lama estrecha 14,5 negro	1 ud
PI0000096	Plástico rej. lama estrecha 14,5 gris	1 ud

* Material de soporte: Plástico

* Material de lamas: Aluminio/Acero inox


REJILLA DE AIREACIÓN LAMA ANCHA (3 LAMAS) H:85MM

REF_DESMONTADA	ACABADOS	ANCHO	
1040105010102	Plata	600	25 uds
1040105010105	Anod. Inox	600	25 uds
1040105010201	Blanco Brillo	600	25 uds
1040105010202	Negro Mate	600	25 uds
1040105020102	Plata	900	10 uds
1040105020105	Anod. Inox	900	10 uds
1040105020201	Blanco Brillo	900	10 uds
1040105020202	Negro Mate	900	10 uds
1040105030102	Plata	1200	10 uds
1040105030105	Anod. Inox	1200	10 uds
1040105030201	Blanco Brillo	1200	10 uds
1040105030202	Negro Mate	1200	10 uds



* Material de soporte: Plástico * Material de lamas: Aluminio
* Se servirá desmontada pero también montada bajo petición


REJILLA DE AIREACIÓN LAMA ANCHA (4 LAMAS) H:115MM

REF_DESMONTADA	ACABADOS	ANCHO	
1040105040102	Plata	600	25 uds
1040105040105	Anod. Inox	600	25 uds
1040105040201	Blanco Brillo	600	25 uds
1040105040202	Negro Mate	600	25 uds
1040105050102	Plata	900	10 uds
1040105050105	Anod. Inox	900	10 uds
1040105050201	Blanco Brillo	900	10 uds
1040105050202	Negro Mate	900	10 uds
1040105060102	Plata	1200	10 uds
1040105060105	Anod. Inox	1200	10 uds
1040105060201	Blanco Brillo	1200	10 uds
1040105060202	Negro Mate	1200	10 uds



* Material de soporte: Plástico * Material de lamas: Aluminio
* Se servirá desmontada pero también montada bajo petición

REJILLA DE AIREACIÓN LAMA ANCHA (5 LAMAS) H:145MM

REF_DESMONTADA	ACABADOS	ANCHO	
1040105070102	Plata	600	25 uds
1040105070105	Anod. Inox	600	25 uds
1040105070201	Blanco Brillo	600	25 uds
1040105070202	Negro Mate	600	25 uds
1040105080102	Plata	900	10 uds
1040105080105	Anod. Inox	900	10 uds
1040105080201	Blanco Brillo	900	10 uds
1040105080202	Negro Mate	900	10 uds
1040105090102	Plata	1200	10 uds
1040105090105	Anod. Inox	1200	10 uds
1040105090201	Blanco Brillo	1200	10 uds
1040105090202	Negro Mate	1200	10 uds



* Material de soporte: Plástico * Material de lamas: Aluminio
* Se servirá desmontada pero también montada bajo petición

REJILLAS AIREACIÓN

VARILLA REJILLA LAMA ANCHA 3 MTS+PLÁSTICO REJILLA



REFERENCIA	DESCRIPCIÓN	
104010530001	Varilla rejilla ancha 3 mts. blanco	30 ud
104010530002	Varilla rejilla ancha 3 mts. plata	30 ud
104010530003	Varilla rejilla ancha 3 mts. anod. inox	30 ud
10401053004	Varilla rejilla ancha 3 mts. negro mate	30 ud
PI0000097	Plástico rej. lama ancha 8,5 blanco	1 ud
PI0000098	Plástico rej. lama ancha 8,5 negro	1 ud
PI0000099	Plástico rej. lama ancha 8,5 gris	1 ud
PI0000100	Plástico rej. lama ancha 11,5 blanco	1 ud
PI0000101	Plástico rej. lama ancha 11,5 negro	1 ud
PI0000102	Plástico rej. lama ancha 11,5 gris	1 ud
PI0000103	Plástico rej. lama ancha 14,5 blanco	1 ud
PI0000104	Plástico rej. lama ancha 14,5 negro	1 ud
PI0000105	Plástico rej. lama ancha 14,5 gris	1 ud


* Material de soporte: Plástico
* Material de lamas: Aluminio

REJILLA DE TABICA



REFERENCIA	ACABADOS	ALTO	ANCHO	
104020101	Acero Inox	85	600	36 uds
1040201010201	Blanco Brillo	85	600	36 uds
1040201010202	Negro Mate	85	600	36 uds
10403011	Serigrafía a 1 color			36 uds

* Material: Aluminio/Acero inox



600

REJILLA FRIGO/HORNO LASER



REFERENCIA	ALTO	ANCHO	
1040303600	85	600	1 ud
1040303915	85	915	1 ud

* Material: Acero inox




600

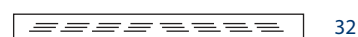


85

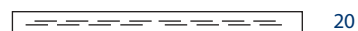
915



REFERENCIA	ACABADO	ANCHO	ALTO	
10403020401	Acero Inox	400	20	12 uds
10403020451	Acero Inox	450	20	12 uds
10403020501	Acero Inox	500	20	12 uds
10403020601	Acero Inox	600	20	12 uds
10403020701	Acero Inox	700	20	12 uds
10403020801	Acero Inox	800	20	12 uds
10403020901	Acero Inox	900	20	12 uds
10403021001	Acero Inox	1000	20	12 uds
10403021201	Acero Inox	1200	20	12 uds
1040302040	Acero Inox	400	32	8 uds
1040302045	Acero Inox	450	32	8 uds
1040302050	Acero Inox	500	32	8 uds
1040302060	Acero Inox	600	32	8 uds
1040302070	Acero Inox	700	32	8 uds
1040302080	Acero Inox	800	32	8 uds
1040302090	Acero Inox	900	32	8 uds
1040302100	Acero Inox	1000	32	8 uds
1040302120	Acero Inox	1200	32	8 uds
10403020602	Blanco Mate	600	20	12 uds
10403020702	Blanco Mate	700	20	12 uds
10403020802	Blanco Mate	800	20	12 uds
10403020902	Blanco Mate	900	20	12 uds
104030201002	Blanco Mate	1000	20	12 uds
104030201202	Blanco Mate	1200	20	12 uds
10403020603	Blanco Mate	600	32	8 uds
10403020703	Blanco Mate	700	32	8 uds
10403020803	Blanco Mate	800	32	8 uds
10403020903	Blanco Mate	900	32	8 uds
104030201003	Blanco Mate	1000	32	8 uds
104030201203	Blanco Mate	1200	32	8 uds
10403020605	Negro Mate	600	20	8 uds
10403020705	Negro Mate	700	20	8 uds
10403020805	Negro Mate	800	20	8 uds
10403020805	Negro Mate	900	20	8 uds
104030201005	Negro Mate	1000	20	8 uds
104030201205	Negro Mate	1200	20	8 uds
10403020604	Negro Mate	600	32	8 uds
10403020704	Negro Mate	700	32	8 uds
10403020804	Negro Mate	800	32	8 uds
10403020804	Negro Mate	900	32	8 uds
104030201004	Negro Mate	1000	32	8 uds
104030201204	Negro Mate	1200	32	8 uds



400/450/500/600/700/800/900/1000/1200



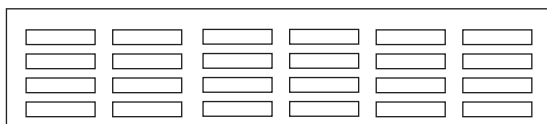
400/450/500/600/700/800/900/1000/1200

REJILLAS AIREACIÓN

REJILLA ZÓCALO



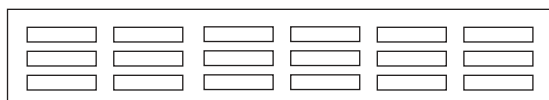
70




300/400/500



50

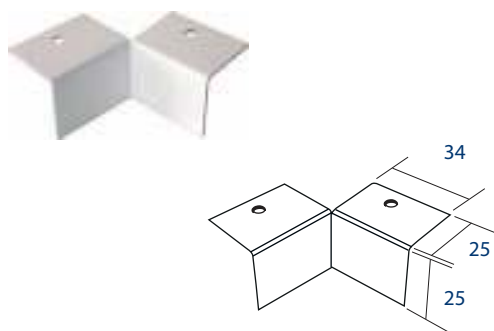


300/400/500

REFERENCIA	ACABADOS	ANCHO	ALTO	
1040202300102	Plata Mate	300	70	10 uds
1040202300201	Blanco Mate	300	70	10 uds
1040202300202	Negro Mate	300	70	10 uds
1040202300507	Antracita	300	70	10 uds
1040202400102	Plata Mate	400	70	10 uds
1040202400201	Blanco Mate	400	70	10 uds
1040202400202	Negro Mate	400	70	10 uds
1040202400507	Antracita	400	70	10 uds
1040202500102	Plata Mate	500	70	10 uds
1040202500201	Blanco Mate	500	70	10 uds
1040202500202	Negro Mate	500	70	10 uds
1040202500507	Antracita	500	70	10 uds
1040202600102	Plata Mate	300	50	10 uds
1040202600201	Blanco Mate	300	50	10 uds
1040202600202	Negro Mate	300	50	10 uds
1040202600507	Antracita	300	50	10 uds
1040202700102	Plata Mate	400	50	10 uds
1040202700201	Blanco Mate	400	50	10 uds
1040202700202	Negro Mate	400	50	10 uds
1040202700507	Antracita	400	50	10 uds
1040202800102	Plata Mate	500	50	10 uds
1040202800201	Blanco Mate	500	50	10 uds
1040202800202	Negro Mate	500	50	10 uds
1040202800507	Antracita	500	50	10 uds

* Material: Aluminio

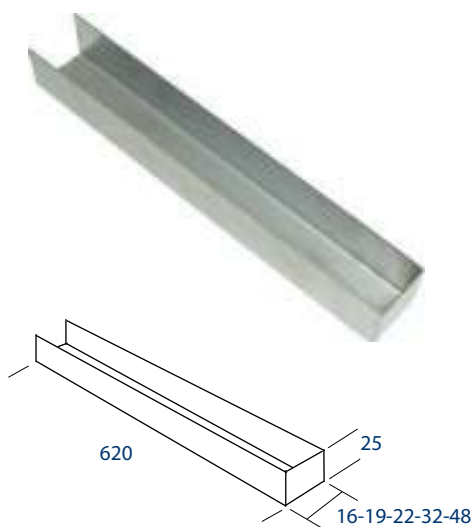
ESCUADRA DECORATIVA RINCÓN UÑERO



REFERENCIA	ACABADOS	
1151001001	Plata Mate	25 ud
1151001002	Inox	25 ud
1151001003	Blanco Brillo	25 ud
1151001004	Blanco Mate	25 ud
1151001005	Negro Brillo	25 ud
1151001006	Negro Mate	25 ud
1151001007	Antracita	25 ud

* Material: Aluminio

CUBRE CANTOS LATERAL



REFERENCIA	ACABADOS	ALTO	ANCHO	FONDO	
11505060106	Blanco Mate	25	19	620	1 ud
11505060108	Blanco Mate	25	22	620	1 ud
11505060107	Negro Mate	25	19	620	1 ud
11505060109	Negro Mate	25	22	620	1 ud
11505060101	Inox	25	16	620	1 ud
11505060102	Inox	25	19	620	1 ud
11505060105	Inox	25	22	620	1 ud
11505060103	Inox	25	32	620	1 ud
11505060104	Inox	25	48	620	1 ud

* Consultar material

* Consultar medidas especiales * Los cantos van cerrados en una de sus puntas

EMBELLECEDOR LATERAL Y FRONTAL (ADHESIVO)



Lateral

REFERENCIA	ALTO	FONDO	FONDO	
11505070101	35	600	10	1 ud

* Material: Acero Inox

* Junto con el embellecedor frontal para hacer cubrecantos adaptables



Opcional
(Ver pág. 166)

16-19-21

35

29



Frontal


REFERENCIA	ANCHO	
11505070203	16	1 ud
11505070201	19	1 ud
11505070202	21	1 ud

* Material: Acero Inox

* Para tableros con los anchos indicados.

* Consultar medidas especiales

JUEGO LATERAL HORNO

REFERENCIA	ACABADOS	ANCHO	
11507040201	Blanco	600	20 uds
11507040202	Negro	600	20 uds
11507040207	Marrón	600	20 uds
11507040501	Inox	600	20 uds


* Material: Hierro y Acero Inox
* Consultar medidas especiales




PROTECTOR SUELO HORNO (ADHESIVO)

REFERENCIA	GRUESO	ACABADOS	ANCHO	
11507040616	16	Inox	600	20 uds
11507040716	16	Blanco Mate	600	20 uds
11507040816	16	Negro Mate	600	20 uds
11507040619	19	Inox	600	20 uds


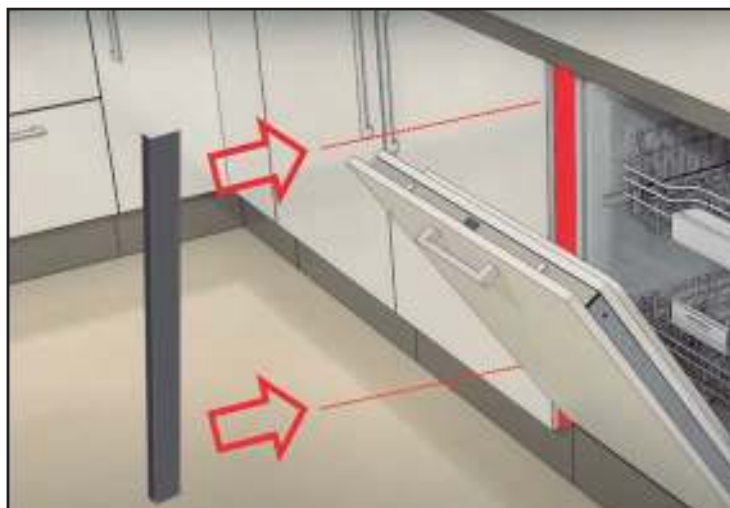
* Material: Acero Inox
** En forma de "L"
* Consultar medidas especiales



JUEGO COSTADO LAVAVAJILLAS INOX (ADHESIVO)

REFERENCIA	FONDO	ALTO	
11505070012	60	700	5 uds
11505080012	60	800	5 uds

* Material: Acero Inox
* Para costado de 16mm
* Consultar otras medidas y acabados

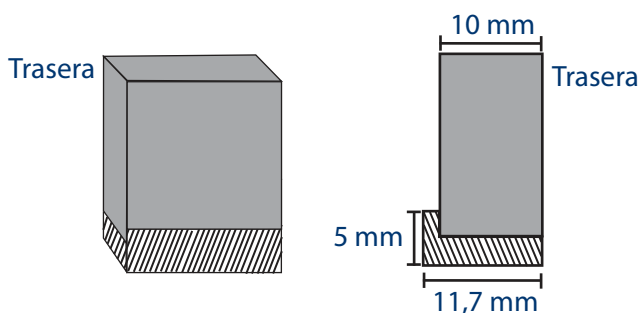


PERFIL TRASERA ENCIMERAS



VISTA FRONTAL

VISTA LATERAL



REFERENCIA	ACABADOS	
1151100101	Plata Mate	20 uds
1151100202	Negro Mate	20 uds
1151100203	Blanco Mate	20 uds
1151100204	Mecanizados(10) + Torn.3X16(10)	

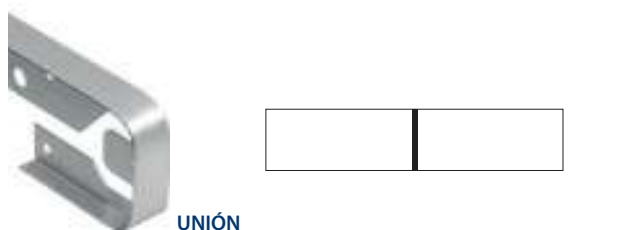
* Material: Aluminio

* Barras de 4 metros

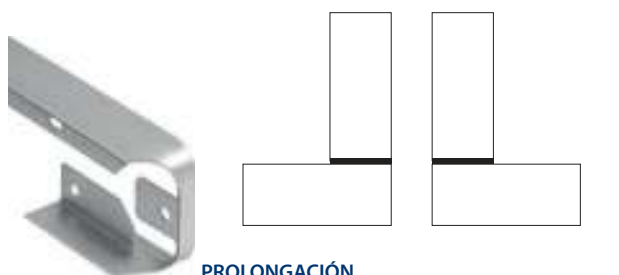
ACCESORIOS DE ENCIMERA P-7



CANTONERA



UNIÓN




PROLONGACIÓN

REFERENCIA	ACABADOS	GRUESO	LONGITUD	DESCRIPCIÓN	
11501010101	Plata Brillo	30	650	Cantonera	25 uds
11501010505	Plata Mate	30	650	Cantonera	25 uds
11501010201	Blanco	30	650	Cantonera	25 uds
11501010202	Negro Brillo	30	650	Cantonera	25 uds
11501010507	Antracita	30	650	Cantonera	25 uds
11501020101	Plata Brillo	30	650	Unión	25 uds
11501020505	Plata Mate	30	650	Unión	25 uds
11501020201	Blanco	30	650	Unión	25 uds
11501020202	Negro Brillo	30	650	Unión	25 uds
11501020507	Antracita	30	650	Unión	25 uds
11501030101	Plata Brillo	30	650	Prolongación	25 uds
11501030505	Plata Mate	30	650	Prolongación	25 uds
11501030201	Blanco	30	650	Prolongación	25 uds
11501030202	Negro Brillo	30	650	Prolongación	25 uds
11501030507	Antracita	30	650	Prolongación	25 uds
115010101011	Plata Brillo	40	650	Cantonera	25 uds
115010201011	Plata Brillo	40	650	Unión	25 uds
115010301011	Plata Brillo	40	650	Prolongación	25 uds

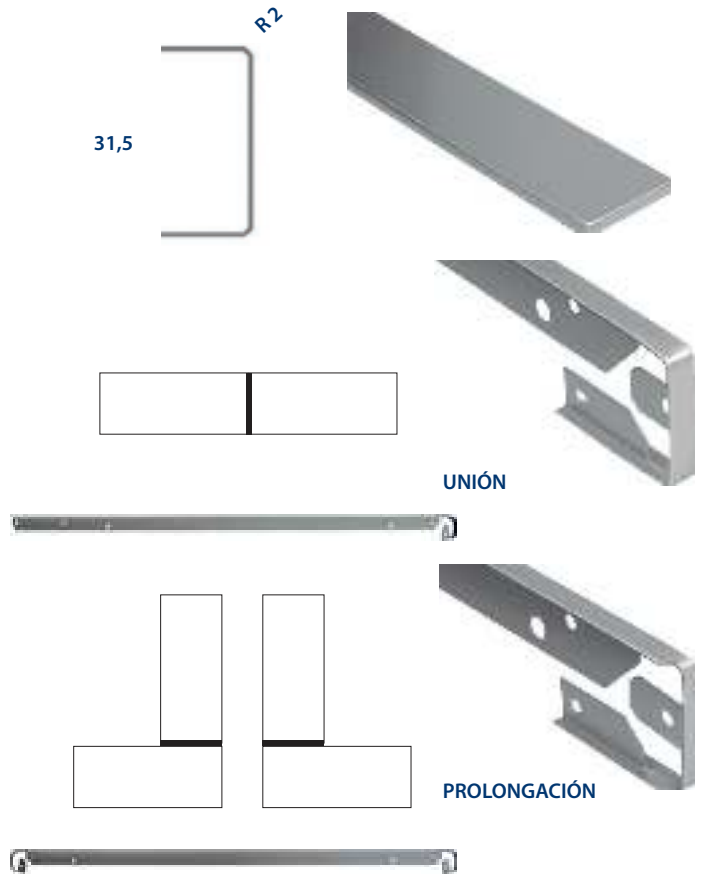
* Material: Aluminio

* Consultar otros acabados

ACCESORIOS DE ENCIMERA CUADRADA 30 MM

REFERENCIA	ACABADOS	GRUESO	DESCRIPCIÓN	
11501070101	Plata Brillo	30	Cantoneira	25 uds
11501070505	Plata Mate	30	Cantoneira	25 uds
11501070507	Antracita	30	Cantoneira	25 uds
11501070201	Blanco Brillo	30	Cantoneira	25 uds
11501070202	Negro Brillo	30	Cantoneira	25 uds
11501090101	Plata Brillo	30	Unión	25 uds
11501090505	Plata Mate	30	Unión	25 uds
11501090507	Antracita	30	Unión	25 uds
11501090201	Blanco Brillo	30	Unión	25 uds
11501090202	Negro Brillo	30	Unión	25 uds
11501080101	Plata Brillo	30	Prolongación	25 uds
11501080505	Plata Mate	30	Prolongación	25 uds
11501080507	Antracita	30	Prolongación	25 uds
11501080201	Blanco Brillo	30	Prolongación	25 uds
11501080202	Negro Brillo	30	Prolongación	25 uds

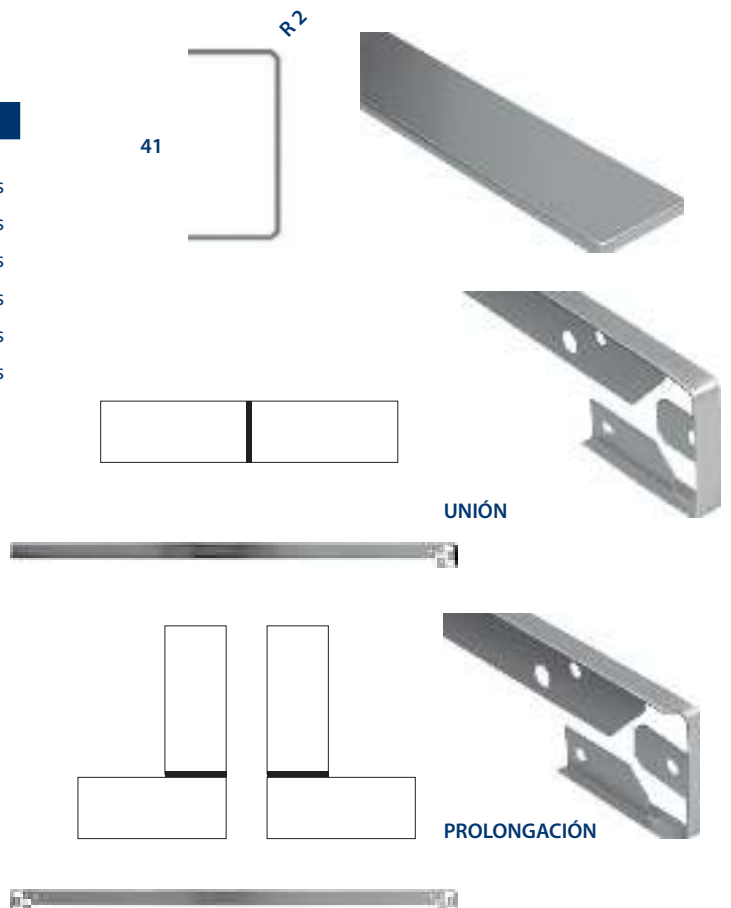
- * Material: Aluminio
- * Consultar los gruesos 40 y 60 mm
- * Consultar otros acabados




ACCESORIOS DE ENCIMERA CUADRADA 38,5 MM

REFERENCIA	ACABADOS	GRUESO	DESCRIPCIÓN	
11501130101	Plata Brillo	38,5	Cantoneira	25 uds
11501130505	Plata Mate	38,5	Cantoneira	25 uds
11501150101	Plata Brillo	38,5	Unión	25 uds
11501150505	Plata Mate	38,5	Unión	25 uds
11501140101	Plata Brillo	38,5	Prolongación	25 uds
11501140505	Plata Mate	38,5	Prolongación	25 uds

- * Material: Aluminio
- * Consultar otros acabados



ROLLO GOMA CAJÓN



REFERENCIA	ACABADOS	ANCHO	LARGO	GRUESO	
11502071	Gris	480	20 mts	1,2 mm	1 ud
11502072	Gris	480	5 mts	1,2 mm	1 ud
11502073	Antracita	480	20 mts	1,2 mm	1 ud
11502074	Antracita	480	5 mts	1,2 mm	1 ud
11502075	Blanco	480	20 mts	1,2 mm	1 ud
11502076	Blanco	480	5 mts	1,2 mm	1 ud

* Material: Goma
* Consultar otros acabados y medidas especiales

SALVA SIFÓN REDONDO



REFERENCIA	ACABADOS	ANCHO	FONDO	
112040304	Gris	120	257	70 ud

* Consultar otras medidas

SALVA SIFÓN CUADRADO



REFERENCIA	ACABADOS	ANCHO	FONDO	
1120403041	Gris	150/250	280	30 ud
1120403042	Blanco	150/250	280	30 ud
1120403043	Antracita	150/250	280	30 ud


* Consultar otras medidas y acabados

TIRA 2 MTS+SET ENGANCHES SALVA SIFÓN

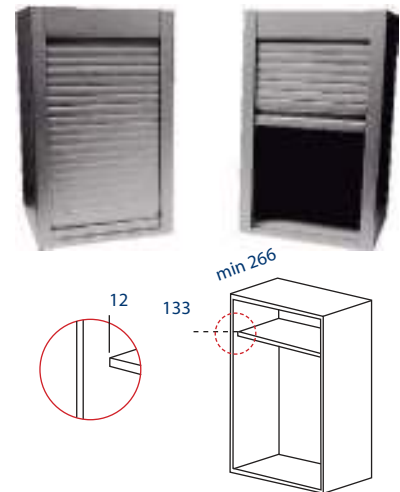


REFERENCIA	DESCRIPCIÓN	
1120403044	Tira 2 mts. salva sifón antracita	10 ud
1120403045	Set enganches salva sifón antracita	25 ud
1120403046	Tira 2 mts. salva sifón gris	10 ud
1120403047	Set enganches salva sifón gris	25 ud
1120403048	Tira 2 mts. salva sifón blanco	10 ud
1120403049	Set enganches salva sifón blanco	25 ud


PERSIANA DECORATIVA ALUMINIO

REFERENCIA	ACABADOS	ALTO	ANCHO	
115109045	Mate	900	450	1 ud
115109060	Mate	900	600	1 ud
115109090	Mate	900	900	1 ud
115101445	Mate	1470	450	1 ud
115101460	Mate	1470	600	1 ud
115101490	Mate	1470	900	1 ud

- * Material: Aluminio
- * Lama 25 mm
- * Válidos para costados de 16 y 19 mm
- * Consultar otras medidas y acabados




J.COSTADO DE CAMPANA ALUMINIO

REFERENCIA	ACABADOS	ALTO	FONDO	
11504010201	Blanco	230	300	25 uds
11504020201	Blanco	350	300	25 uds
11504040201	Blanco	700	300	5 uds
11504050201	Blanco	900	300	5 uds
11504030201	Blanco	230	330	25 uds
11504060201	Blanco	300	330	25 uds
11504150201	Blanco	700	330	5 uds
11504160201	Blanco	900	330	5 uds


- * Material: Aluminio
- * Posibilidad de poner cinta adhesiva
- * Consultar otros acabados
- * Para costado de 16 mm. Consultar medidas especiales



J.COSTADO DE CAMPANA ACERO INOX

REFERENCIA	ACABADOS	ALTO	FONDO	
1150408	Semibrillo	230	300	10 uds
1150409	Semibrillo	350	300	10 uds
1150412	Semibrillo	900	300	5 uds
1150410	Semibrillo	230	330	10 uds
1150411	Semibrillo	700	300	5 uds
1150413	Semibrillo	300	330	10 uds
1150415	Semibrillo	700	330	5 uds
1150416	Semibrillo	900	330	5 uds

- * Material: Acero Inox
- * Posibilidad de poner cinta adhesiva
- * Para costado de 16 mm. Consultar medidas especiales



METRO CHAPA INOX

REFERENCIA	GRUESO	DESCRIPCIÓN	
1150508001	0,8	M2 Chapa Lisa	1 ud

- * Material: Acero Inox
- * Acabado: Esmerialado



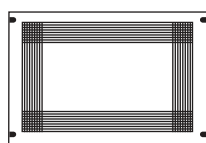
JUEGO 6 VARILLAS ADHESIVAS



REFERENCIA	MEDIDA	DESCRIPCIÓN	
11507050001	300	Barras semicilíndricas adhesivas	1 ud

* Material: Acero Inox

MARCO MICROONDAS



600

400

REFERENCIA	ACABADOS	
11506010201	Blanco	5 uds
11506010202	Negro	5 uds
11506010207	Marrón	5 uds
11506010505	Cr. Mate Pintura	5 uds
11506010103	N. Mate Baño (Inox)	14 uds

* Material: Plástico ABS

CUBRE ENCIMERAS GAS O VITRO



Con Serigrafía



Sin Serigrafía

REFERENCIA	TIPO	ACABADOS	ANCHO	ALTO	FONDO	
11507010201	Gas	Blanco	605	50	525	1 ud
11507010501	Gas	Acero Inox	605	50	525	1 ud
11507020201	Vitro	Blanco	605	30	525	1 ud
11507020501	Vitro	Acero Inox	605	30	525	1 ud

REFERENCIA	TIPO	ACABADOS	ANCHO	ALTO	FONDO	
115070102011	Gas	Blanco	605	50	525	1 ud
115070105011	Gas	Acero Inox	605	50	525	1 ud
115070202011	Vitro	Blanco	605	30	525	1 ud
115070205011	Vitro	Acero Inox	605	30	525	1 ud

* Consultar para inducción


SALVA ENCIMERAS



REFERENCIA	ACABADOS	ANCHO	FONDO	
11507030201	Blanco	320	470	1 ud
11507030501	Acero Inox	320	470	1 ud

* Material: Hierro y Acero Inox


TIRA DE VITRINA DE ALUMINIO (ADHESIVA)

REFERENCIA	ACABADOS	
11502010101	Cromo Brillo	225 mts
11502010103	Cromo Mate	225 mts
11502010201	Blanco	225 mts
11502010202	Negro	225 mts

- * Material: Aluminio
- * Longitud: 3 metros
- * Consultar otros acabados
- * Precio por metro



ESQUINA DE VITRINA

REFERENCIA	ACABADOS	
11502020101	Cromo Brillo	400 uds
11502020103	Cromo Mate	400 uds
11502020201	Blanco	400 uds
11502020202	Negro	400 uds

- * Material: Plástico
- * Consultar otros acabados



METRO GOMA VITRINA

REFERENCIA	ACABADOS	
1150206	Blanco	Rollo 20/250 mts

- * Material: pvc
- * Precio por metro



METRO PERFIL INTERIOR DE VITRINA

REFERENCIA	LARGO	GRUESO	
1150204	3 mts	9 mm	300 mts

- * Material: pvc
- * Precio por metro



TORRE OCULTA 3 ENCHUFES + 2 PUERTOS USB

REFERENCIA	DESCRIPCIÓN	
1041103001	Torre oculta 3 Enchufes y 2 puertos USB	1 ud

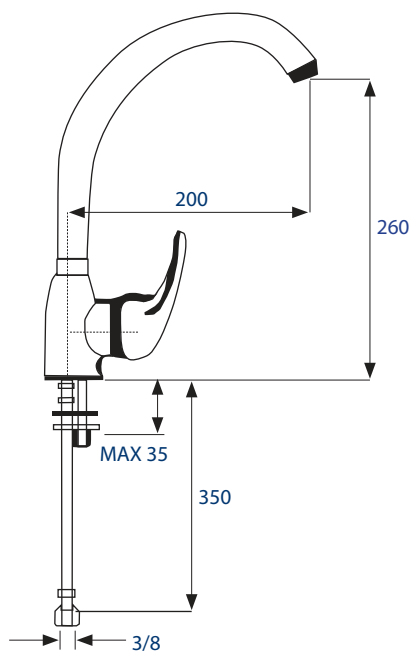


18

Grifos

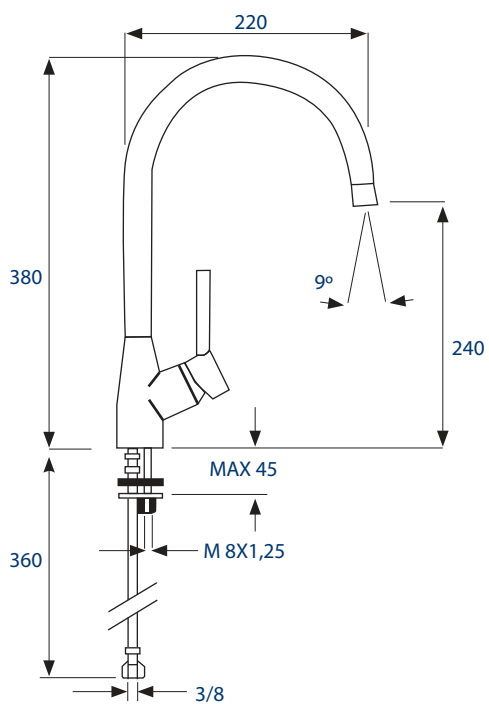
MODELO CÁDIZ

REFERENCIA	DESCRIPCIÓN	
12259112501	Modelo Cádiz - Caño vertical conformado - Cromo	1 ud



MODELO MADRID PALOS

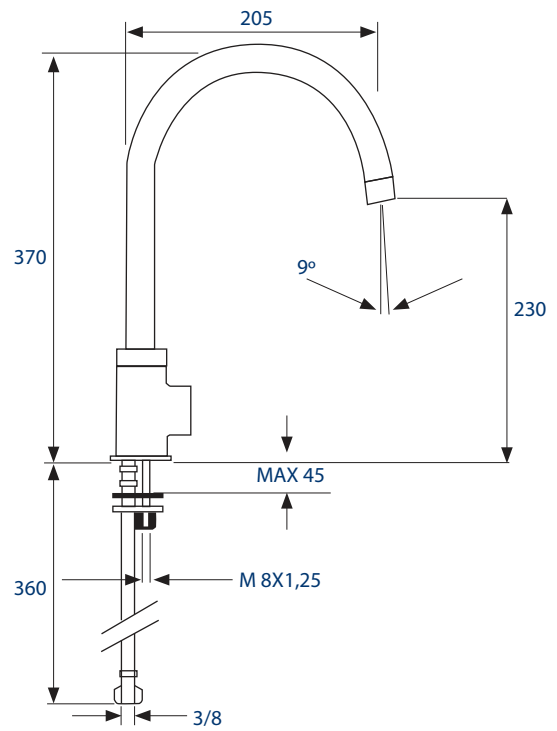
REFERENCIA	DESCRIPCIÓN	
16059112201	Modelo Madrid Palos - Caño giratorio - Cromo	1 ud



MODELO LISBOA



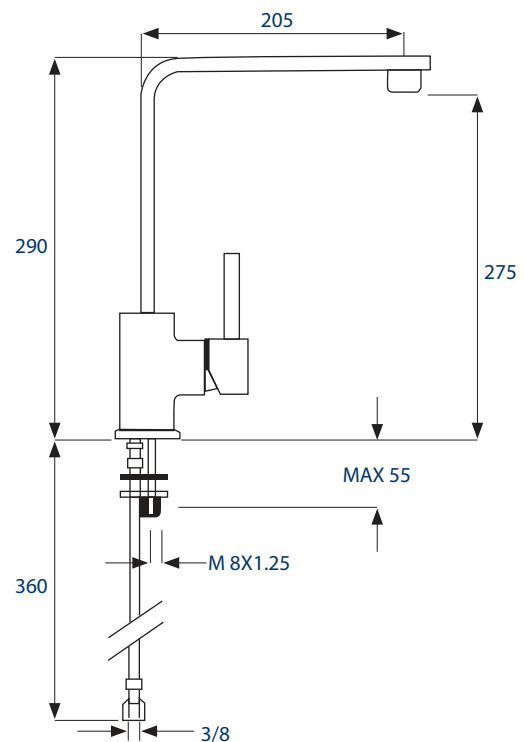
REFERENCIA	DESCRIPCIÓN	
10159112501	Modelo Lisboa - Caño vertical - Cromo	1 ud



MODELO ANGULAR TWIST

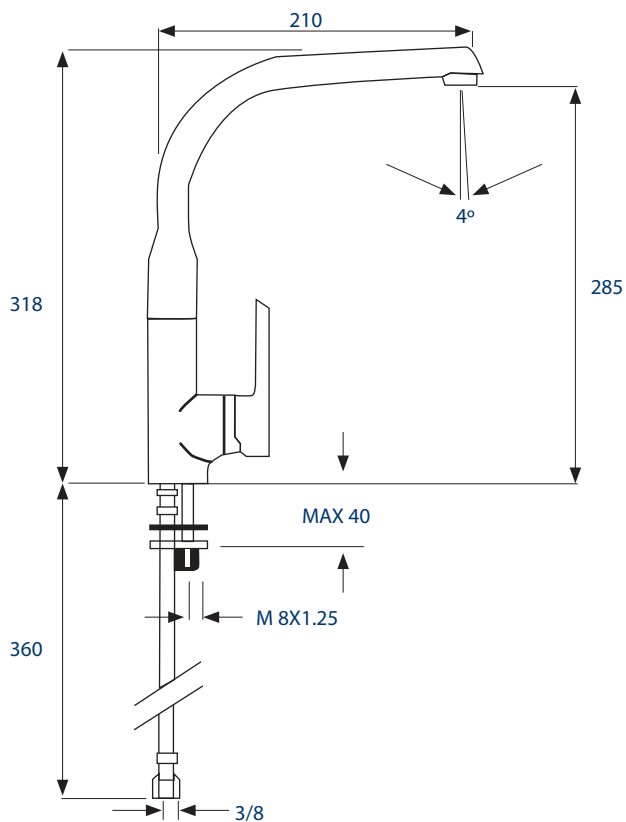


REFERENCIA	DESCRIPCIÓN	
13159112501	Modelo Angular Twist - Cromo	1 ud



REFERENCIA	DESCRIPCIÓN	
------------	-------------	---

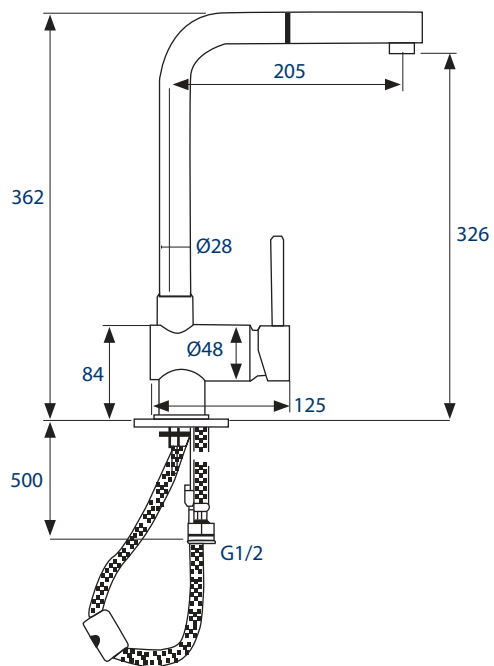
10659112501	Modelo Ibiza - Caño vertical - Cromo	1 ud
-------------	--------------------------------------	------



MODELO ANGULAR EXTRAIBLE PALOS

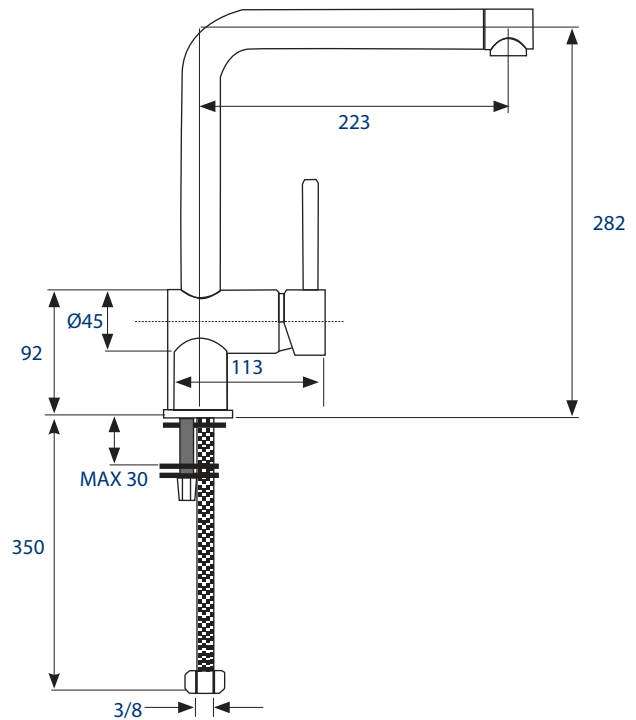
REFERENCIA	DESCRIPCIÓN	
------------	-------------	---

12759113202	Modelo Angular Extraible - Cromo	1 ud
-------------	----------------------------------	------



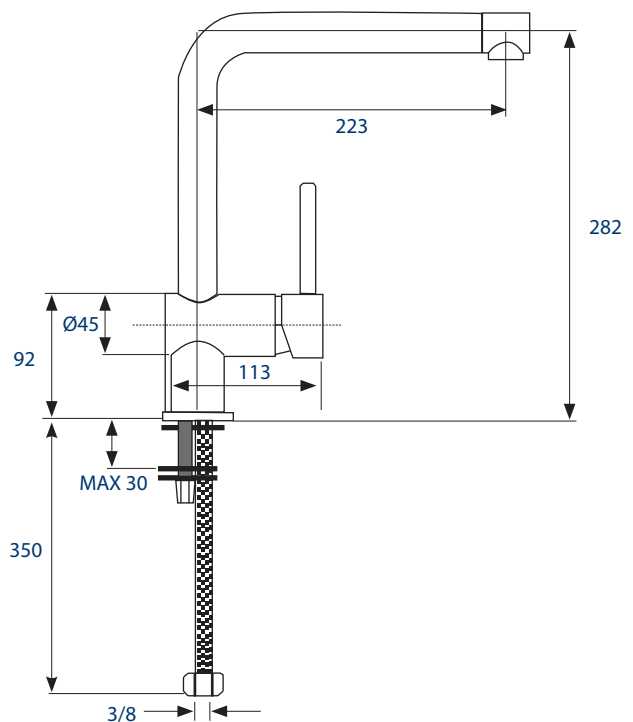
MODELO ANGULAR PALOS

REFERENCIA	DESCRIPCIÓN	
12759113201	Modelo Angular Palos - Caño giratorio - Cromo	1 ud



MODELO ANGULAR PALOS ACERO INOX

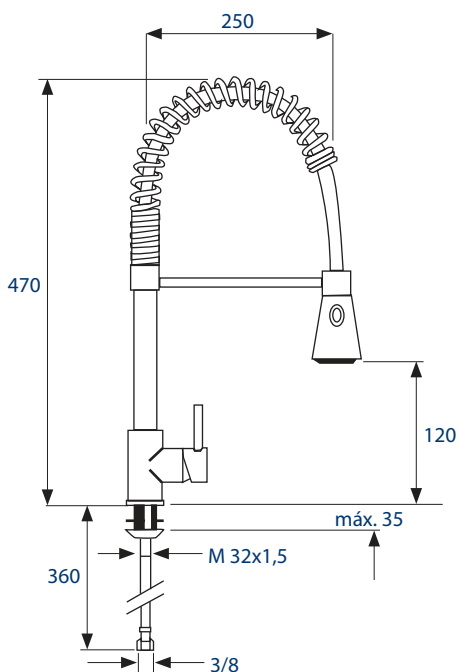
REFERENCIA	DESCRIPCIÓN	
12759113105	Modelo Angular Palos Acero Inox - Caño giratorio	1 ud



MODELO MUELLE ECO PALOS

REFERENCIA	DESCRIPCIÓN	
------------	-------------	---

12759112601	Modelo Muelle Eco Palos - Cromo	1 ud
-------------	---------------------------------	------

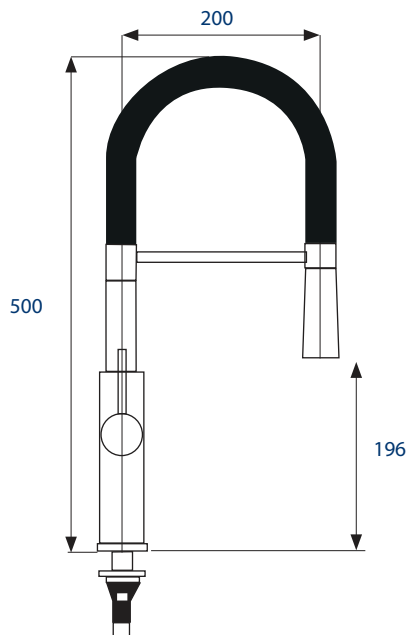


MODELO MUELLE CAMALEÓN

REFERENCIA	DESCRIPCIÓN	
------------	-------------	---

12759112602	Modelo Muelle Camaleón Manguera Negra	1 ud
-------------	---------------------------------------	------

* Consultar otros acabados de manguera



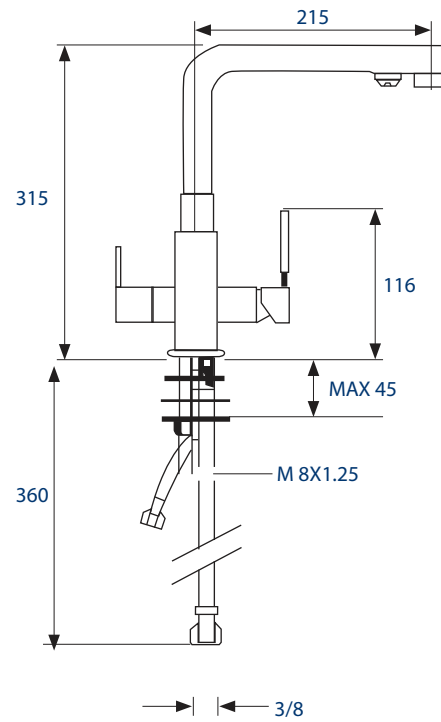
MODELO DE OSMOSIS

REFERENCIA	DESCRIPCIÓN	
------------	-------------	--

16059111701

Modelo de Osmosis 2 Manetas - Cromo

1 ud



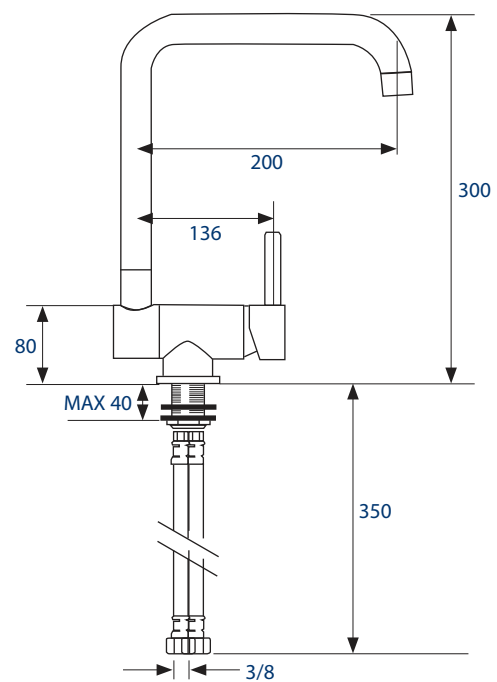
MODELO PALOS ABATIBLE

REFERENCIA	DESCRIPCIÓN	
------------	-------------	--

2705112701

Modelo Palos Abatible - Cromo

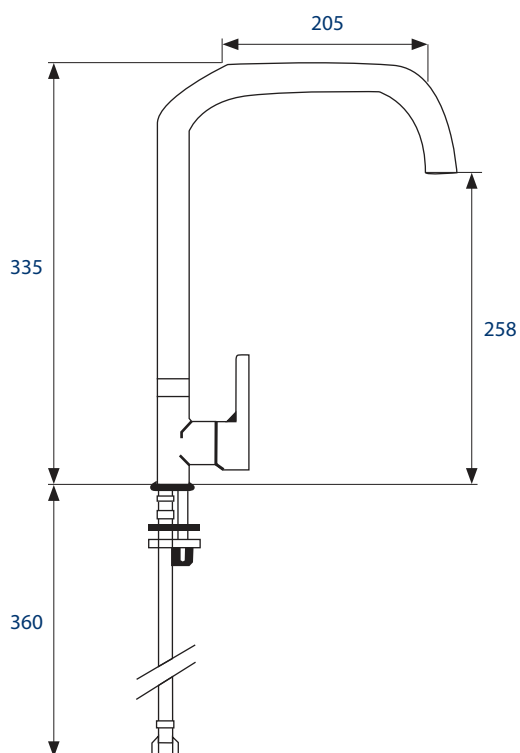
1 ud



MODELO RODAS BLANCO

REFERENCIA	DESCRIPCIÓN	
------------	-------------	---

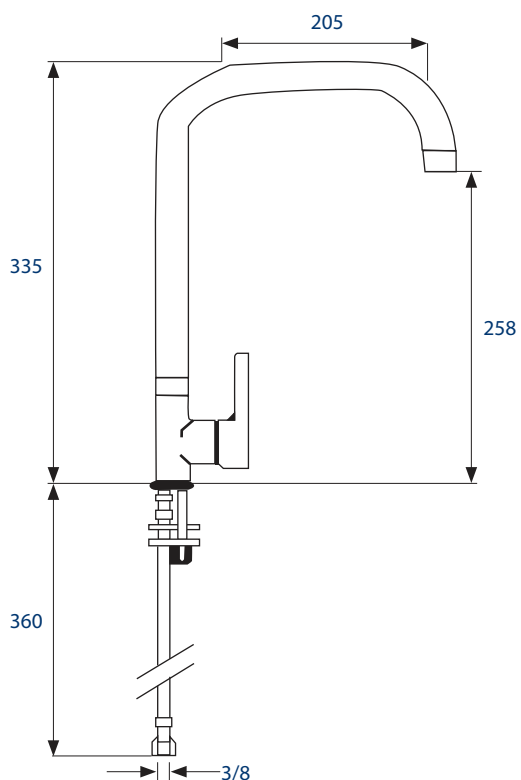
12859112502	Modelo Rodas Blanco	1 ud
-------------	---------------------	------



MODELO RODAS NEGRO


REFERENCIA	DESCRIPCIÓN	
------------	-------------	---

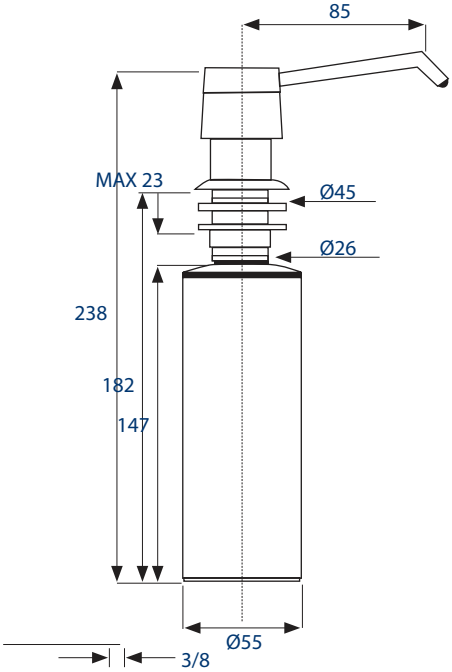
12859112503	Modelo Rodas Negro	1 ud
-------------	--------------------	------



DOSIFICADOR



REFERENCIA	DESCRIPCIÓN	
3115066	Dosificador redondo cromo	1 ud
3115063	Dosificador redondo negro**	1 ud
3115070	Dosificador cuadrado cromo	1 ud



INDICE

Tiradores - Pomos - Gola

ÍNDICE

TIRADORES ZAMAK



10.191 pág. 41



10.187 pág. 42



10.186 pág. 43



10.185 pág. 44



10.184 pág. 44



10.183 pág. 44



10.182 pág. 45



10.172 pág. 45



10.158 pág. 45



10.153 pág. 46



10.152 pag. 46



10.151 pag. 46



10.143 pag. 47



10.140 pag. 48



10.134 pag. 49



10.133 pag. 50



10.128 pag. 51



10.126 pag. 52



10.112 pag. 53



10.111 pag. 53



10.110 pág. 53



10.107 pág. 54



10.103 pág. 54



10.094 pág. 54



10.093 pág. 55



10.092 pág. 55



10.076 pág. 55



10.069 pág. 56



10.068 pág. 56



10.065 pág. 56



10.062 pág. 57



10.056 pág. 57



10.054 pág. 57



10.018 pág. 57

TIRADORES ZAMAK EMBUTIDOS



10.179 pág. 59



10.178 pág. 60



10.177 pág. 60



10.176 pág. 61



10.174 pág. 61

ÍNDICE

POMOS ZAMAK



11.044 pág. 63



11.035 pág. 63



11.034 pág. 63



11.033 pág. 64



11.032 pág. 64



11.031 pág. 64



11.030 pág. 64



11.029 pág. 65



11.028 pág. 65



11.027 pág. 65



11.025 pág. 65

TIRADORES ALUMINIO



10.125 pág. 68



10.124 pag. 68



10.105 pág. 69



10.079 pag. 69



10.077 pág. 69

PERFILES ALUMINIO



10.193 pág. 71



10.192 pág. 72



10.190 pág. 73-75



10.190 corto pág. 76-78



10.189 pág. 79



10.188 pág. 79



10.180 pág. 80-81



10.136 pág. 82-83



10.136 B pág. 84-85



10.100 pág. 86



10.100 F pág. 86-87



10.098-R pág. 88

TIRADORES ACERO INOX

TIRADORES RÚSTICOS



10.097 pág. 89



10.091 pág. 90



50.024 pág. 92



10.191 pág. 94

TIRADORES RÚSTICOS



10.183 pág. 95



10.182 pág. 95-96



10.181 pág. 96



10.170 pág. 97



10.169 pág. 97



10.158 pág. 97



10.157 pág. 98



10.145 pág. 98

ÍNDICE



10.143 pág. 98



10.133 pág. 99



10.128 pág. 99



10.113 pág. 99



10.111 pág. 100



10.092 pág. 100



10.089 pág. 100



10.088 pág. 101



10.068 pág. 101



10.056 pág. 101



10.054 pág. 102

POMOS RÚSTICOS



11.036 pág. 104



11.034 pág. 104



11.032 pág. 104



11.031 pág. 104



11.028 pág. 105



11.027 pág. 105



11.025 pág. 105



115.02.224 pág. 108



115.02.400 pág. 109



115.02.4.1/2 pág. 109



115.02.4.3/4 pág. 109



115.02.225 pág. 110



115.02.226 pág. 110



115.02.228 pág. 111



115.02.227 pág. 111



115.02.39.00.01 pág. 111



115.02.39.00.02 pág. 111



115.02.3 pág. 112



115.02.3 pág. 112



115.02.3 pág. 112



115.02.3 pág. 112

ACABADOS TIRADORES



01.ACERO INOX SATINADO



02.ANTRACITA




03.BLANCO BRILLO



04.BLANCO MATE



05.BLANCO RUGOSO



06.COBRE PATINA NARANJA



07.COBRE PATINA TURQUESA



09.CROMO BRILLO



10.CROMO MATE BAÑO



11.CROMO MATE PINTURA



12.CUERO



13.GRIS RUGOSO



14.INOX



15.LATÓN RÚSTICO



16.LATÓN RAYADO



17.MOKA PINTURA




18.NEGRO BRILLO



19.NEGRO MATE



20.NIQUEL MATE BAÑO



21.NIQUEL SATINADO



22.ORO MATE PINTURA



23.OXIDO ARENA



24.PLATA ARENA



25.PLATA RÚSTICA



26.PLATA VIEJA



27.PLATA MATE



28.TITANIO PINTURA

LMG

INFORMACIÓN GENERAL

* La Información presente en este Catálogo podrá contener inexactitudes técnicas o errores tipográficos. LMG se reserva el derecho de modificar, corregir o mejorar los textos, medidas, imágenes y los productos descritos en él, en cualquier momento sin previo aviso.

* Reservados todos los derechos. Queda rigurosamente prohibida, sin la autorización escrita de los titulares del copyright, la reproducción, distribución, transformación, manipulación, comunicación pública o cualquier otro acto de explotación total o parcial, gratuito u oneroso, de los textos, imágenes o cualquier otro contenido que aparezca en este catálogo (o web).


NOVEDADES

Herrajes y complementos-2024

LMG

C/ Camelia 2, 4, 6, 8 y 10
Polg. Ntra Sra. de las Mercedes
28970 Humanes de Madrid
Madrid - España (Spain)

Telf: + 34 91 615 12 02
+ 34 91 697 99 97

: + 34 686 22 34 51

img@fabricadosimg.es
www.fabricadosimg.es